



Unédic

# L'Assurance chômage française

PRÉSENTATION INVESTISSEURS



Mars 2025

# SOMMAIRE

- 1 La France en quelques chiffres**
- 2 Présentation de l'Unédic**
- 3 Perspectives économiques de la France**

- 4 Prévisions financières**
- 5 Stratégie de financement**
- 6 Obligations Sociales**

1

# La France en quelques chiffres

- L'emploi en France
- Les demandeurs d'emploi couverts par l'Assurance chômage

Unédic



# L'emploi en France

1

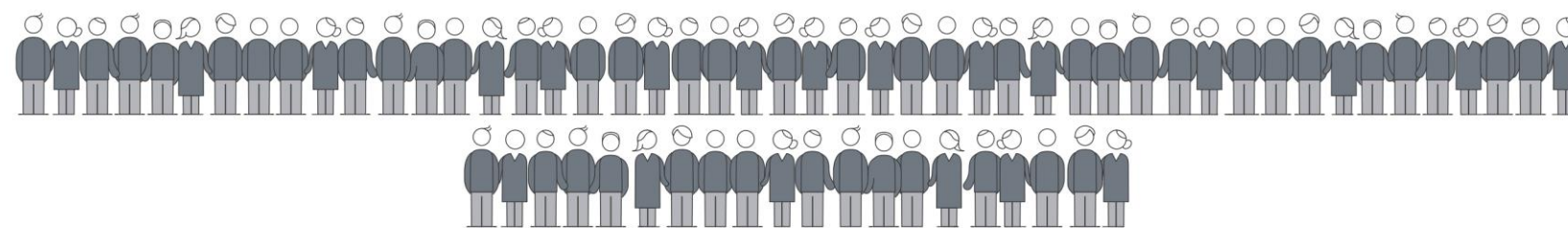
LA FRANCE EN  
QUELQUES CHIFFRES

En 2023

PIB  
**2 823 Md€**

PIB par tête  
**41 281 €**

Population (2023)  
**68,4 millions**



Emploi selon le secteur d'activité  
**28,6 millions**



Sources :

Insee - [PIB \(2023\) : Les comptes de la Nation en 2022](#) (publié le 5 novembre 2024)

Insee - [Population \(2023\) : Bilan démographique 2023](#) (publié le 16 janvier 2024)

Insee - [Emploi selon le secteur d'activité \(2022\) : Emploi, chômage, revenus du travail](#) (publié le 22 août 2024)

# Les demandeurs d'emploi couverts par l'Assurance chômage

1

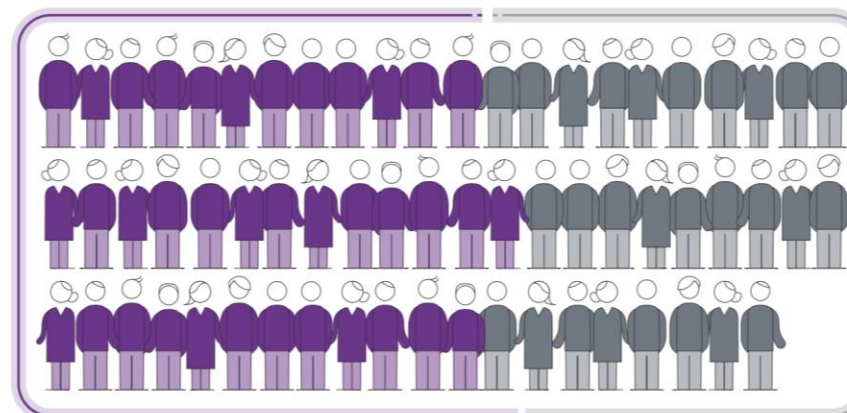
LA FRANCE EN QUELQUES CHIFFRES

Fin 2023, la France comptait

**6,2 millions**

de personnes en recherche d'emploi enregistrées à France Travail

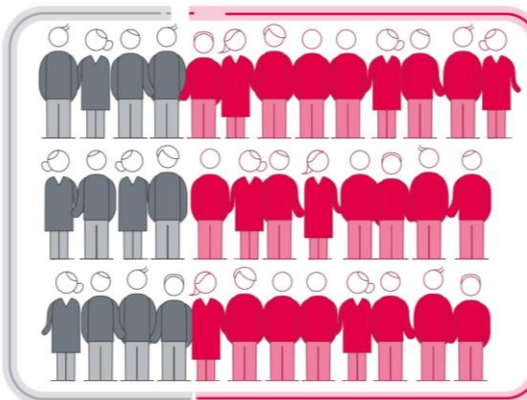
Parmi eux,  
**3,8 millions**  
de bénéficiaires  
de l'Assurance chômage



Ne sont pas couverts par le régime d'assurance chômage les personnes qui n'ont pas suffisamment travaillé pour avoir droit à l'aide ou au renouvellement de leur droit à l'indemnisation, ou celles dont le contrat de travail n'a pas été résilié ou qui ne sont pas incluses dans le régime (fonctionnaires, démissionnaires et indépendants)

Les personnes qui ne perçoivent pas d'allocations ont généralement travaillé et perçu un salaire élevé par rapport à leur salaire de référence. Elles peuvent également être couvertes par l'Assurance maladie ou en différé d'indemnisation au début de leur droits

Parmi eux,  
**2,7 millions**  
perçoivent une allocation chômage



Source : Unédic - Les indicateurs de l'Assurance chômage (publié le 23 mai 2024)

# 2

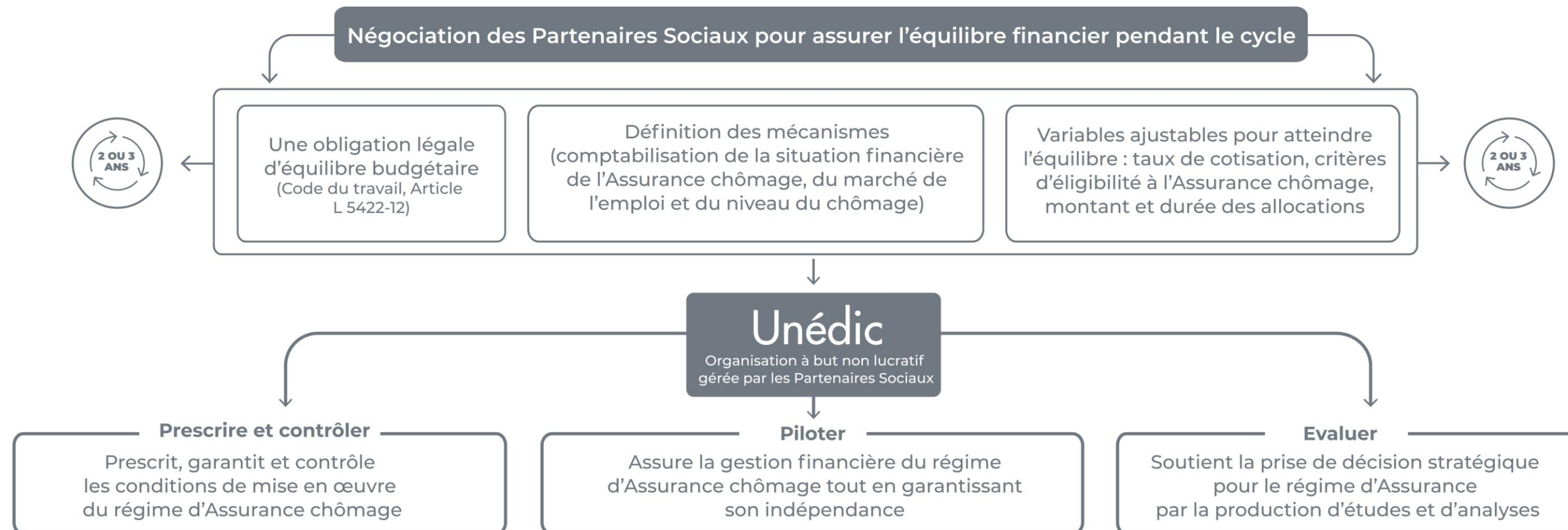
## Présentation de l'Unédic

- **Les rôles et missions de l'Unédic**
- **L'Assurance chômage : un organisme paritaire**
- **Recouvrement et versement des prestations**
- **L'Unédic et l'État français : des responsabilités partagées**
- **Les comptes de l'Unédic en 2023**
- **Critères de Maastricht : Consolidation de la dette de l'Unédic avec la dette de la France**

Unédic

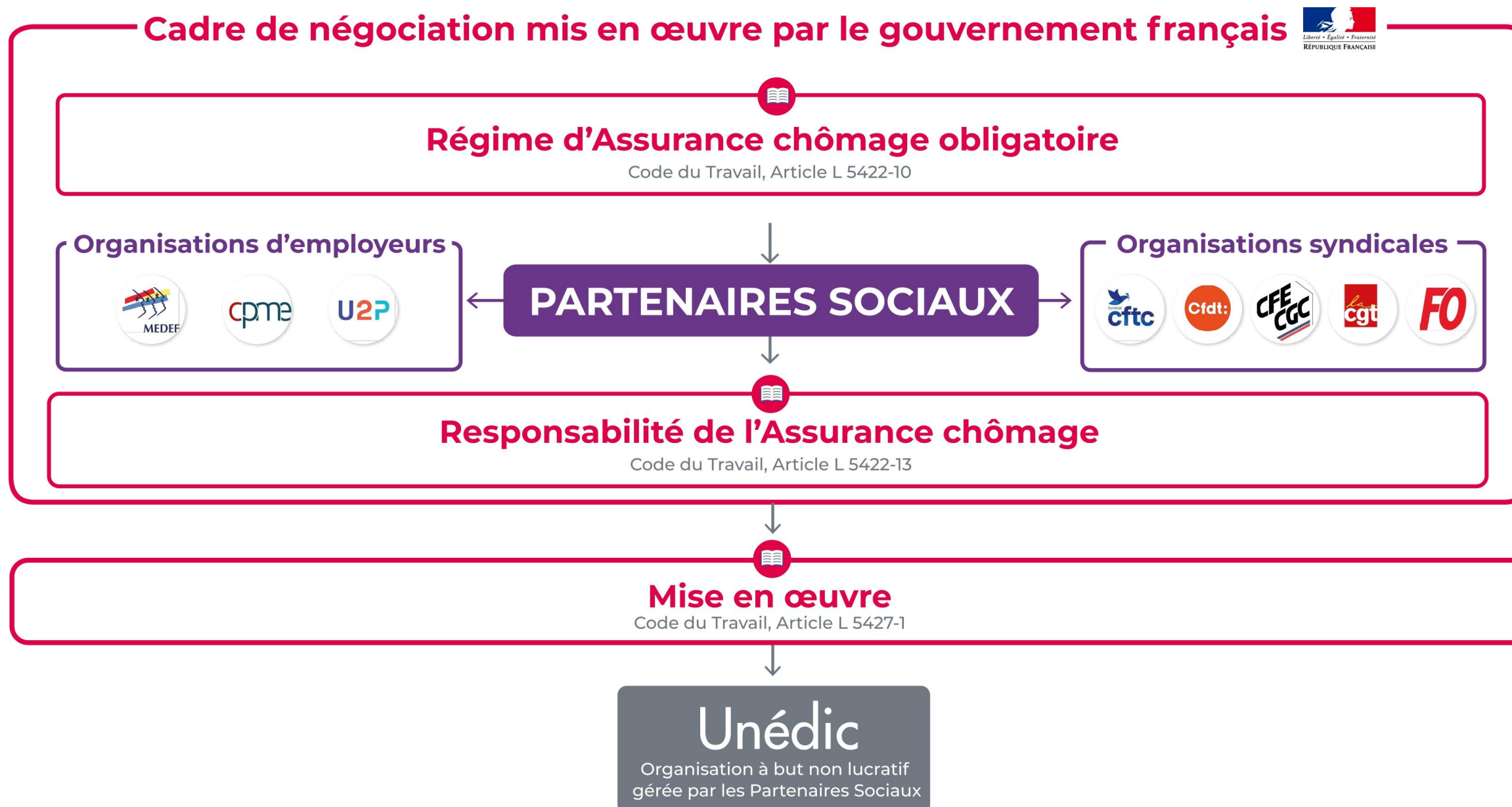
# Les rôles et missions de l'Unédic

L'Unédic est une association de Loi 1901 à but non lucratif, fondée en 1958 par les Partenaires Sociaux pour gérer l'Assurance chômage en France.



Source : Unédic

# L'Assurance chômage : un organisme paritaire

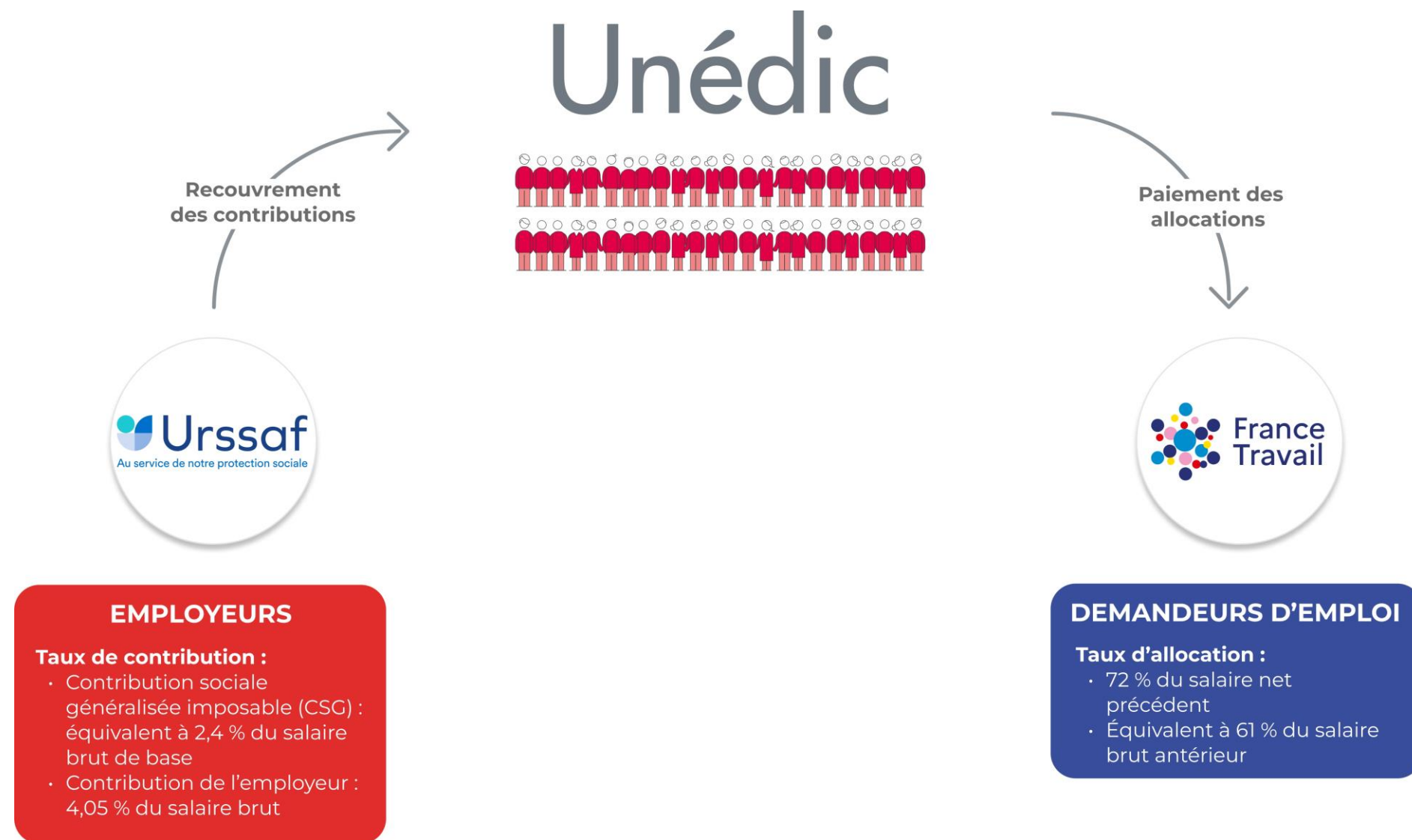


Source : Unédic



# Recouvrement et versement des prestations

L'Unédic travaille avec deux organismes publics sur la réalisation des opérations de recouvrement des contributions et de versement des allocations.



Source : Unédic

Note : Avec la nouvelle convention d'assurance chômage du 15 novembre 2024, le taux de contribution employeur doit passer à 4 % le 1er mai 2025

# L'Unédic et l'État français : des responsabilités partagées

2

PRÉSENTATION DE L'UNÉDIC

Négociation des Partenaires Sociaux pour assurer l'équilibre financier pendant le cycle

## Unédic

Responsabilité partagée

Caractère obligatoire de l'Assurance chômage au niveau national  
(Code du travail, Article L 5422-13)



### Parlement

- Une partie des recettes de l'Unédic est désormais définie par la loi de financement de la Sécurité sociale
- Analyse la situation globale de l'Unédic

- Les émissions obligataires (programme EMTN) bénéficient de la garantie explicite de l'État, publiée en loi de Finances

Loi de Finances n°2025-127, Article 149 (14 février 2025) : autorisation de fournir une garantie explicite pour 2025 à hauteur de 4 Md€

### Gouvernement

- Agrément par le Premier ministre de l'accord sur l'Assurance chômage (Code du travail, Article L 5422-21)
- Au cours de l'été 2018, une nouvelle loi a été votée, renforçant le rôle de l'État  
Loi n°2018-771 « Avenir professionnel » :
  - Cadre de négociation donné aux Partenaires Sociaux par le Premier ministre
  - Mise en œuvre de mesures spécifiques par décret
  - L'État est en droit de prendre le contrôle de la gestion de l'Assurance chômage si les Partenaires Sociaux ne parviennent pas à un accord

- Garantie de l'État octroyée par le ministre des Finances

Arrêté ministériel (17 février 2025) :

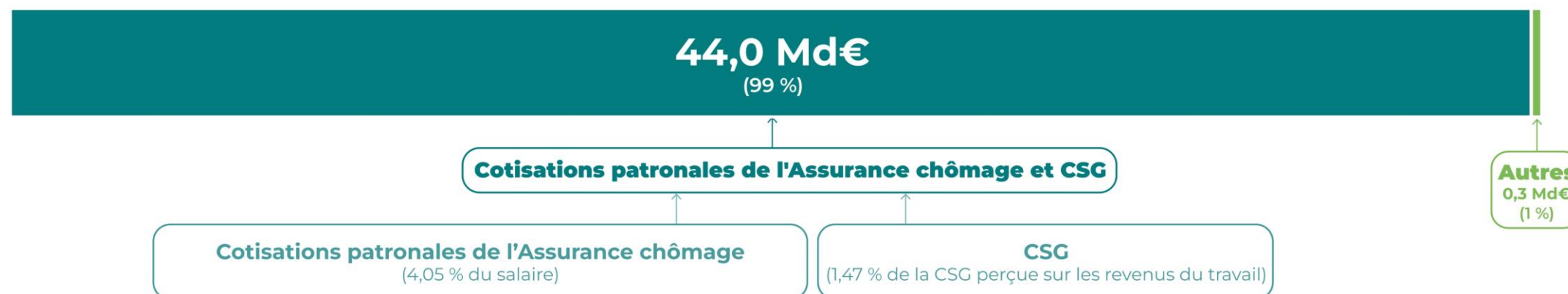
- La garantie autonome à première demande, inconditionnelle et irrévocable de l'État est accordée aux obligations qui seront émises en 2025 par l'Unédic
- La garantie porte sur un encours maximum en principal de 4 Md€ auquel s'ajoutent tous intérêts et frais y afférents

# Les comptes de l'Unédic en 2023

2

PRÉSENTATION DE  
L'UNÉDIC

RECETTES 44,2 Md€



DÉPENSES 42,3 Md€



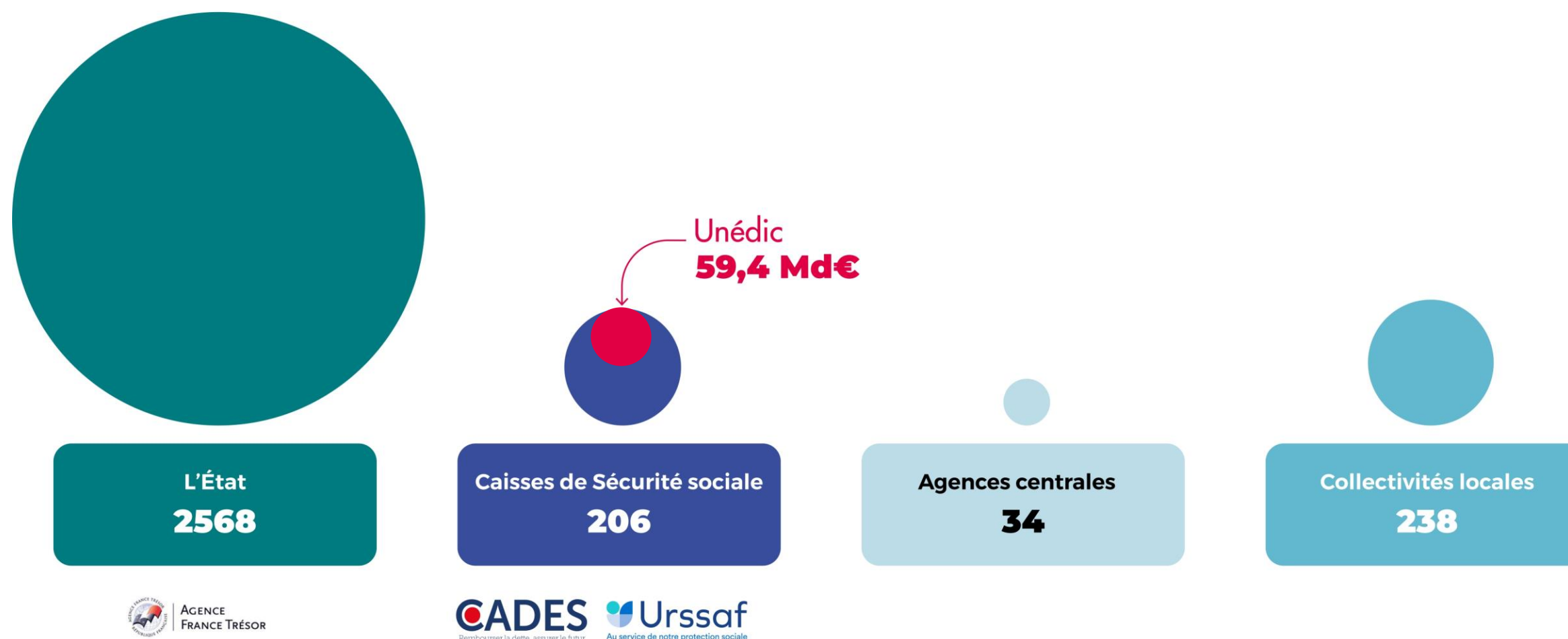
La loi du 5 septembre 2018 pour la liberté de choisir son avenir professionnel a supprimé les cotisations d'Assurance chômage des salariés (2,40 %) à partir de janvier 2019. Pour pallier cette suppression, la Loi de financement de la Sécurité sociale pour 2019 a prévu à l'Unédic l'affectation de 1,47 % de la CSG perçue sur les revenus du travail. En 2023, la CSG sur les revenus du travail allouée à l'Unédic s'élève à 17 Md€.

**Contribution Sociale Généralisée (CSG) :** Il s'agit d'un impôt sur la plupart des revenus, y compris les salaires.

Source : Unédic - Rapport financier 2023 (publié le 11 juillet 2024)

# Critères de Maastricht : Consolidation de la dette de l'Unédic avec la dette de la France

Dette nette des administrations publiques par sous-secteur (en Md€)



Sources : Insee - Dette trimestrielle de Maastricht des administrations publiques (T3) (publié le 20 décembre 2024) ; Unédic, au 30 septembre 2024

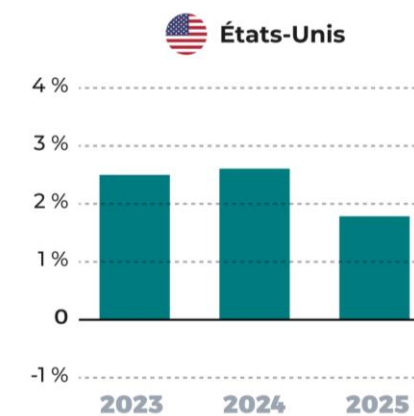
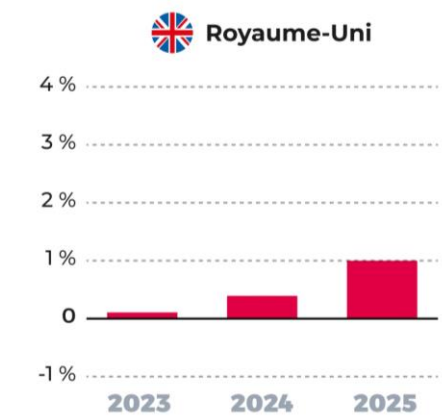
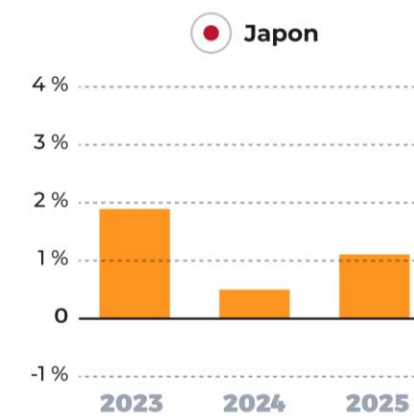
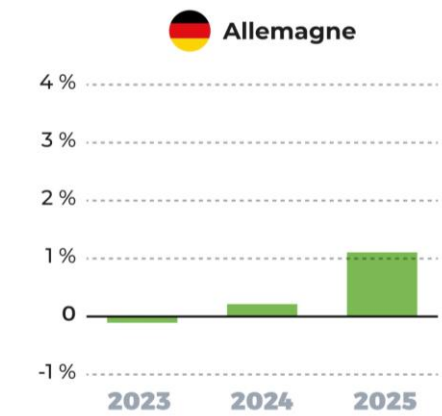
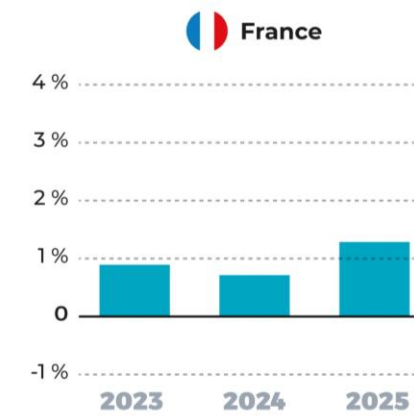
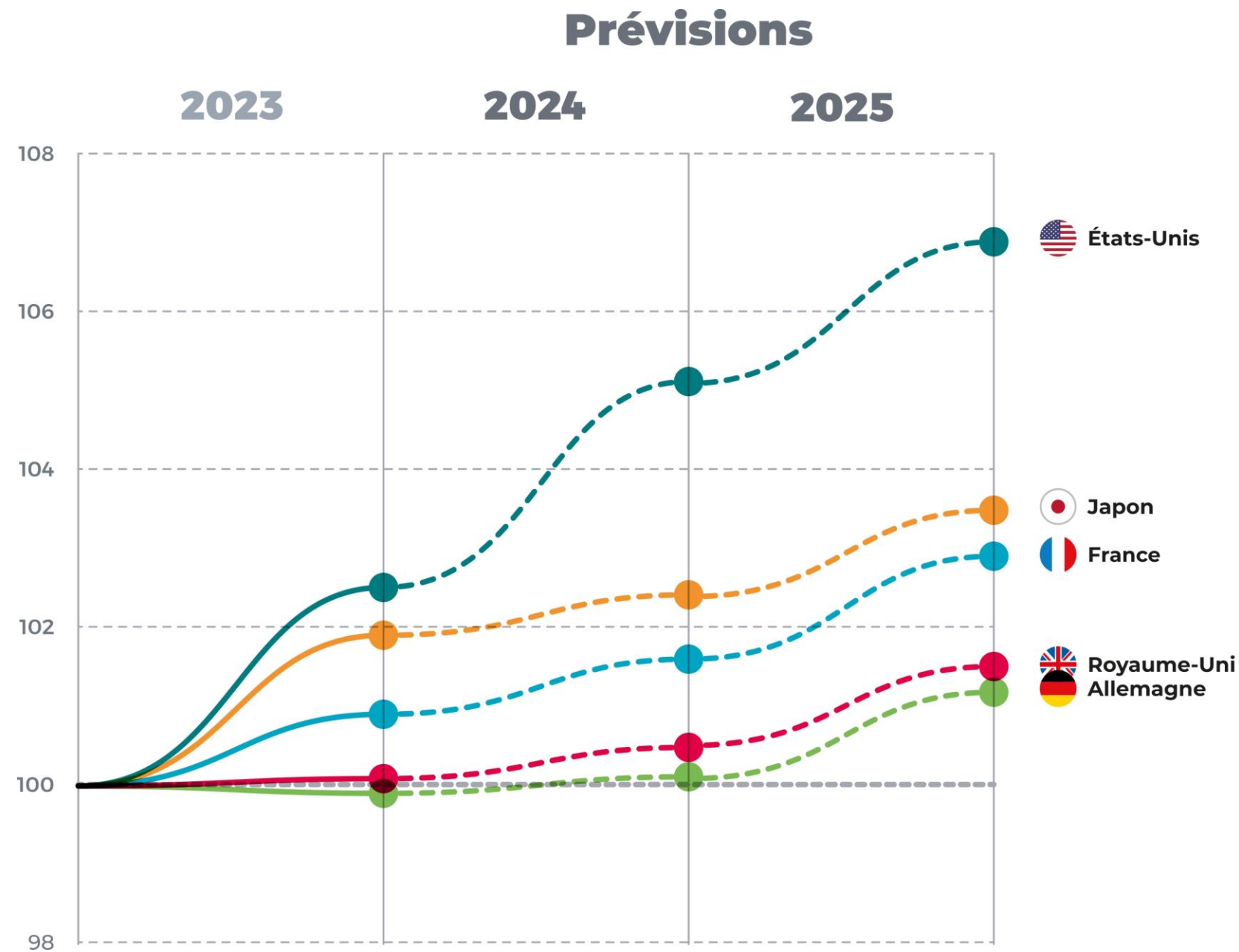
# 3

## Perspectives économiques de la France

- Croissance du PIB réel par pays
- Climat des affaires et de l'emploi
- Croissance prévue de la population active
- La croissance de la population active soutenue par les seniors
- Hausse du taux d'emploi des seniors depuis les années 2000
- Baisse du taux de chômage depuis 2015

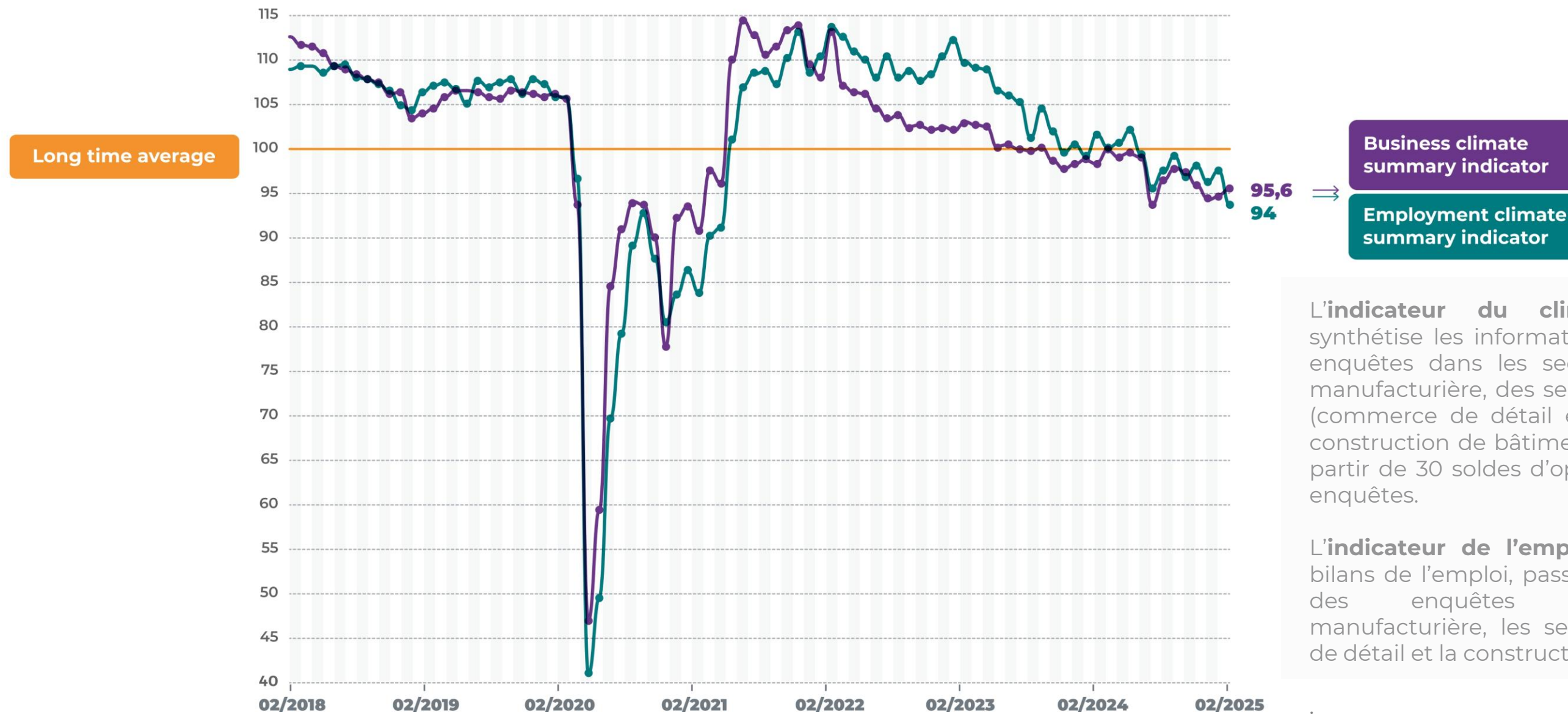
Unédic

# Croissance du PIB réel par pays



Source : OCDE - Perspectives économiques : statistiques et projections ; Taux de croissance cumulé (%) (dernière mise à jour en juillet 2024)  
 Note : Base 100 fin 2022

# Climat des affaires et de l'emploi

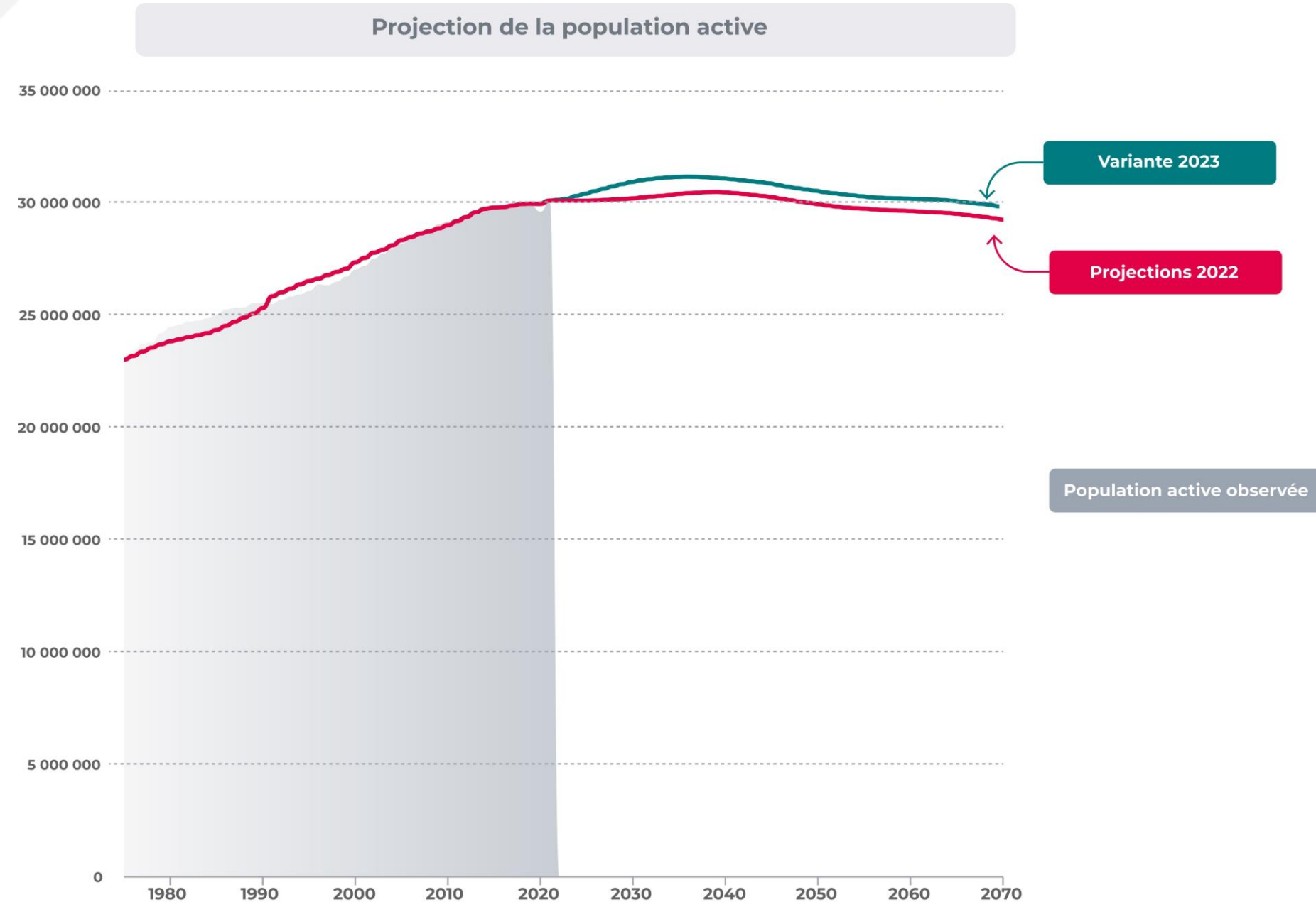


Source : Insee - Indicateurs synthétiques du climat des affaires (publié le 21 février 2025)  
Tous secteurs - France métropolitaine

L'**indicateur du climat des affaires** synthétise les informations fournies par les enquêtes dans les secteurs de l'industrie manufacturière, des services, du commerce (commerce de détail et de gros) et de la construction de bâtiments. Il est construit à partir de 30 soldes d'opinions issues de ces enquêtes.

L'**indicateur de l'emploi** est basé sur 10 bilans de l'emploi, passés et attendus, issus des enquêtes dans l'industrie manufacturière, les services, le commerce de détail et la construction de bâtiments.

# Croissance prévue de la population active



Source : Insee - Emploi, chômage, revenus du travail (publié le 29 juin 2023)

**La réforme des retraites décidée en 2023 a un impact positif sur les prévisions à long terme de la population active.**

En 2070, la France compterait 29,8 millions de travailleurs, soit 600 000 de plus que ce qui ressort de la projection de 2022.

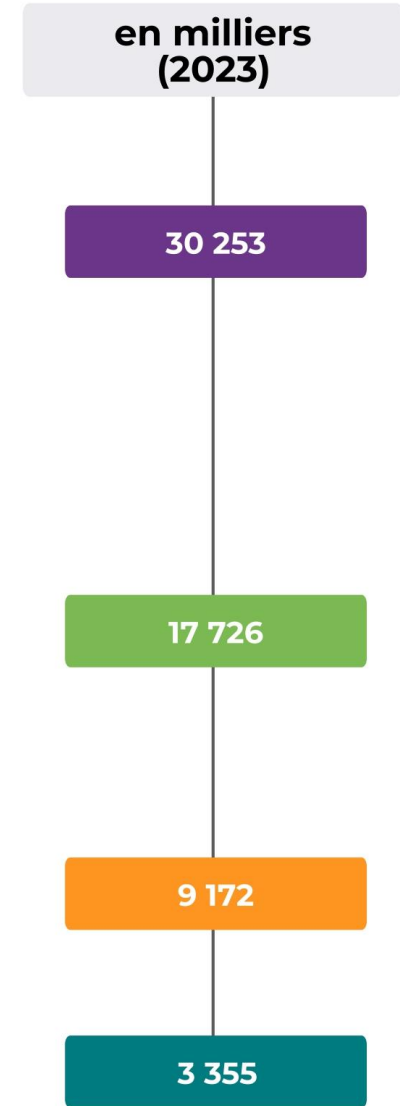
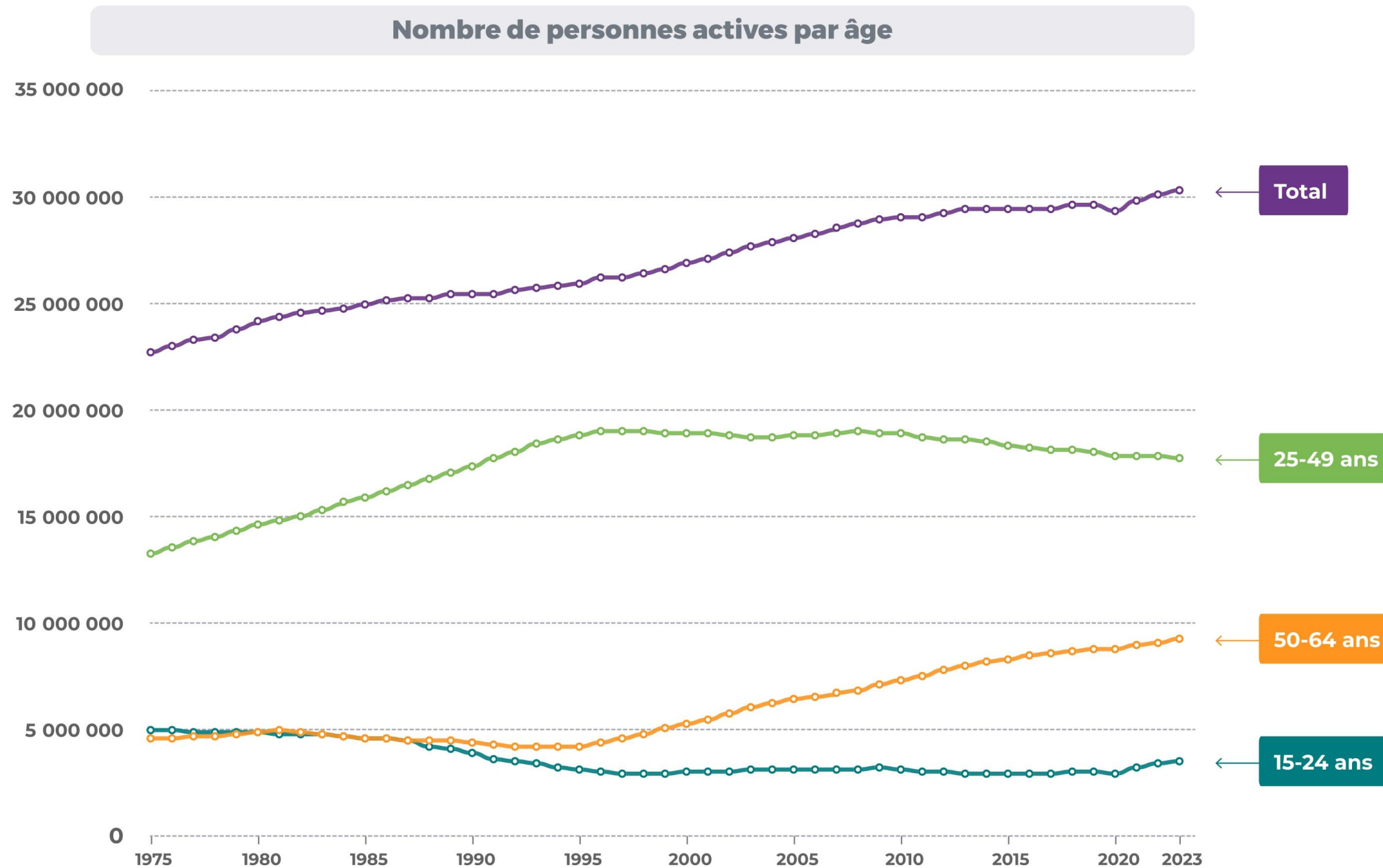
La révision de la population active sera très forte de 2024 à 2029 : elle est multipliée par plus de deux, à +150 000 en moyenne chaque année.

Par ailleurs, le pic, à 31,2 millions de personnes, serait ainsi atteint en 2036, contre 30,5 millions trois ans plus tard selon les prévisions 2022.

Le taux d'activité des 55-69 ans, qui connaissait déjà une forte hausse dans la projection 2022 (+9,8 points en 2070), gagnera 4,5 points supplémentaires. Dans la tranche d'âge des 60-64 ans, la réforme battra son plein : +10,9 points, à un peu plus de 70 %.

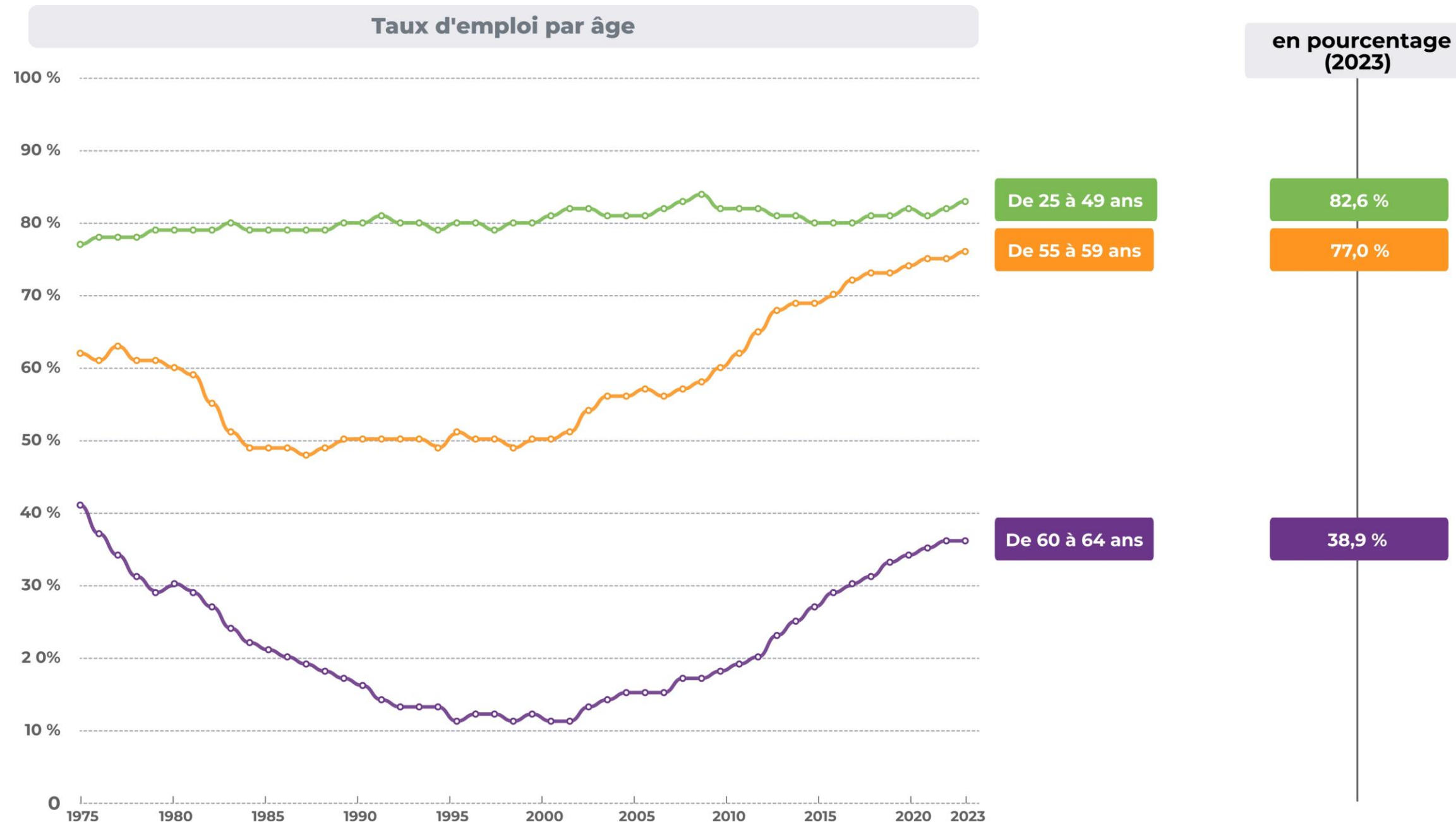


# La croissance de la population active soutenue par les seniors



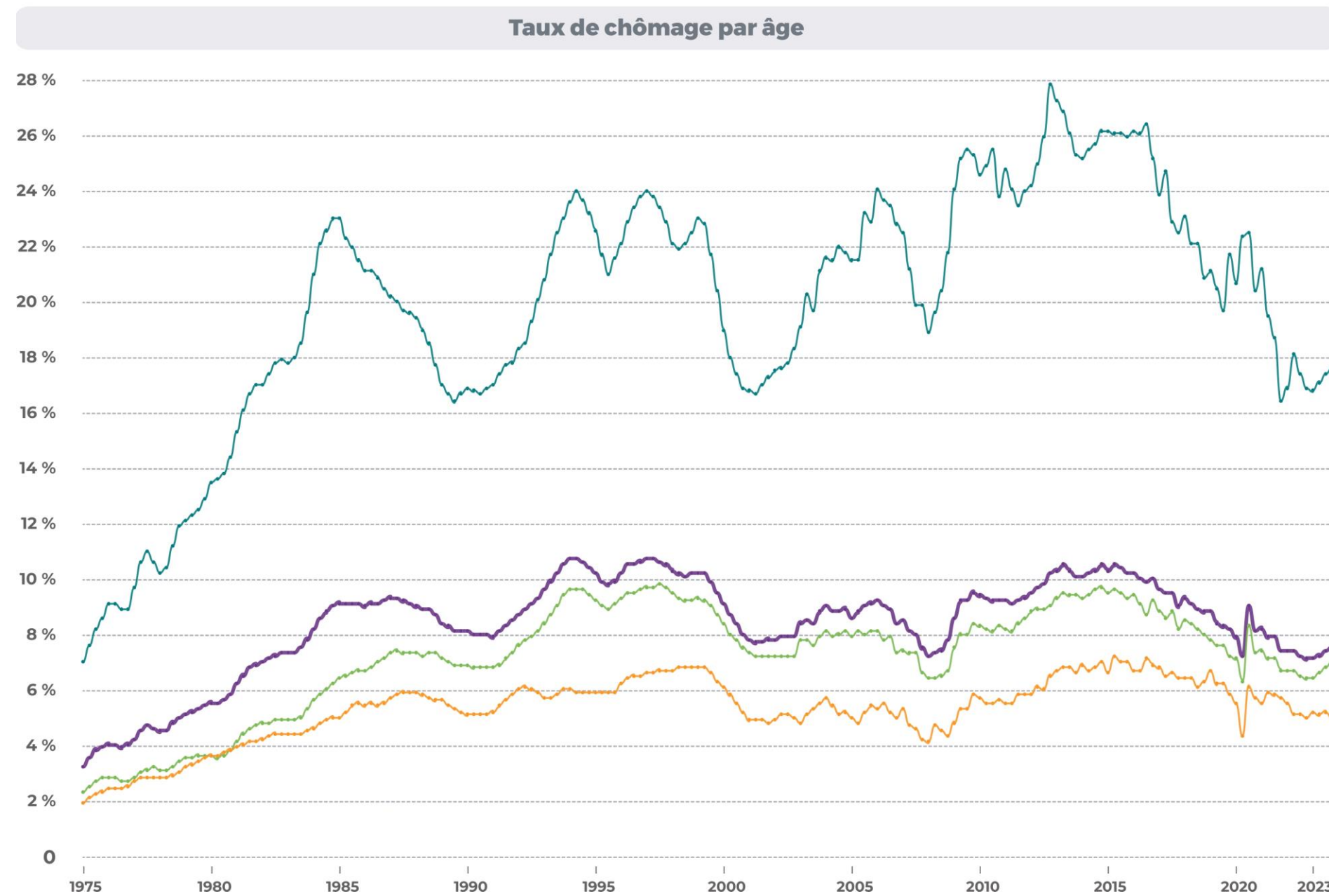
Source : Insee - Activité selon le sexe et l'âge (publié le 13 mars 2024)

# Hausse du taux d'emploi des seniors depuis les années 2000



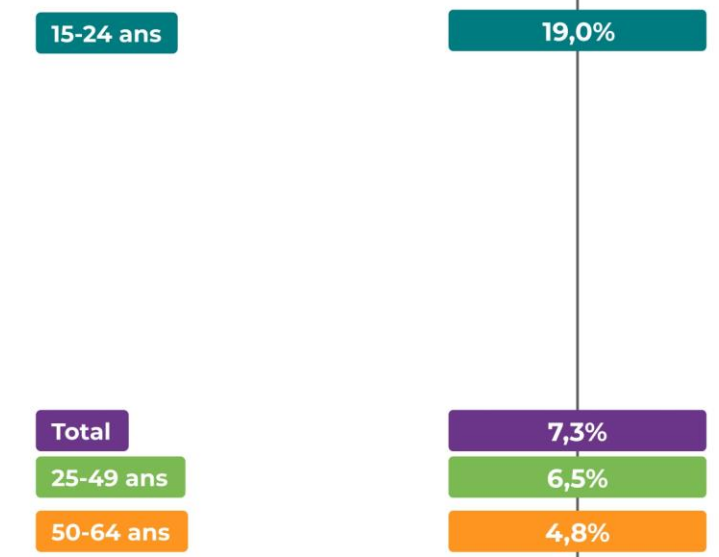
Source : Dares - Les seniors sur le marché du travail (publié le 11 septembre 2024)

# Baisse du taux de chômage par tranche d'âge depuis 2015



Source : Insee - Taux de chômage selon le sexe et l'âge (publié le 11 février 2025)

en pourcentage (T4 2024)



# 4

## Prévisions financières

→ Hypothèses de croissance du PIB et de masse salariale

→ Perspectives financières de l'Unédic

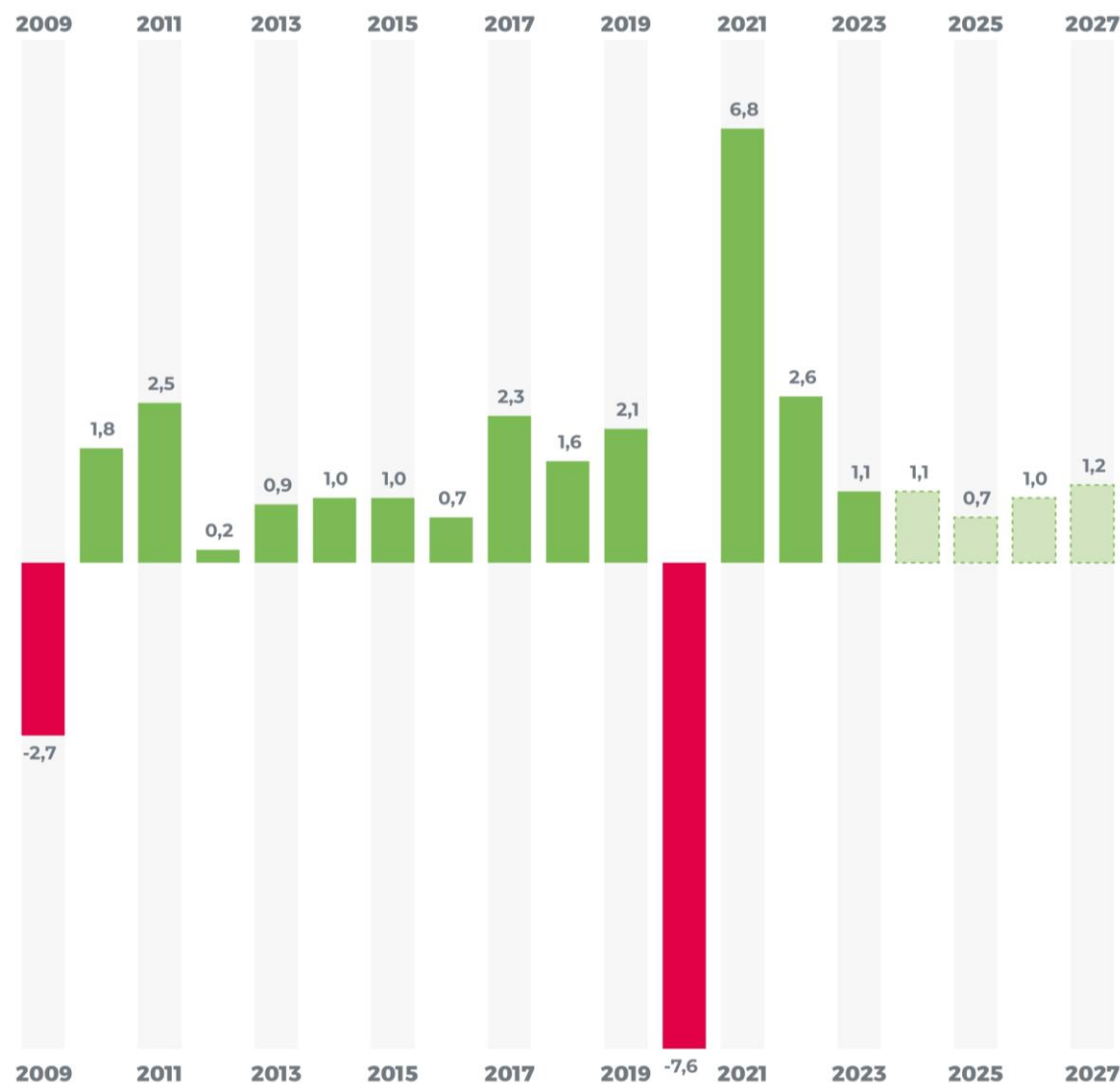
→ Recettes et dépenses de l'Unédic

→ L'endettement net de l'Unédic

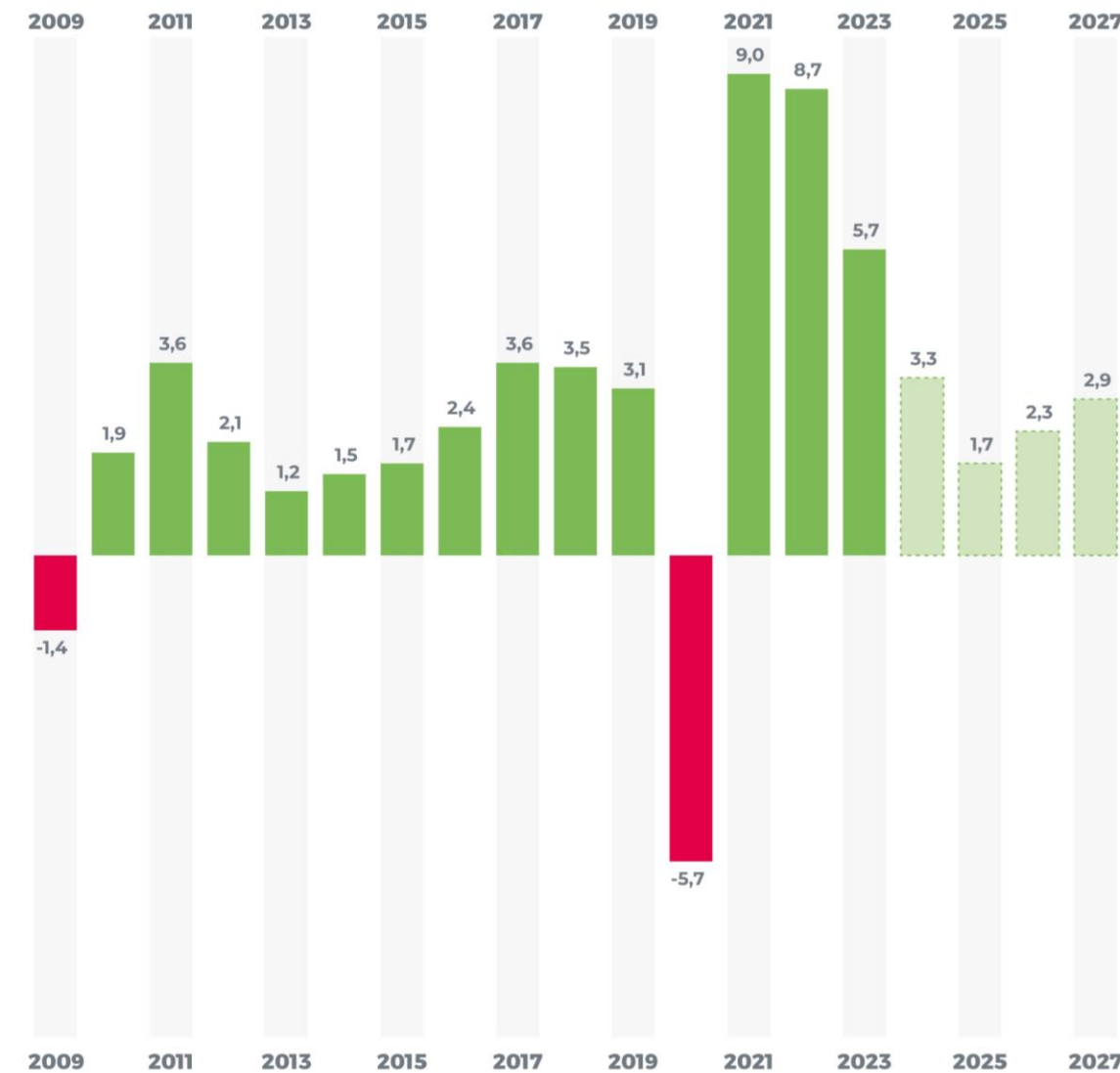


# Hypothèses de croissance du PIB et de masse salariale

Croissance du PIB (en volume)



Croissance de la masse salariale

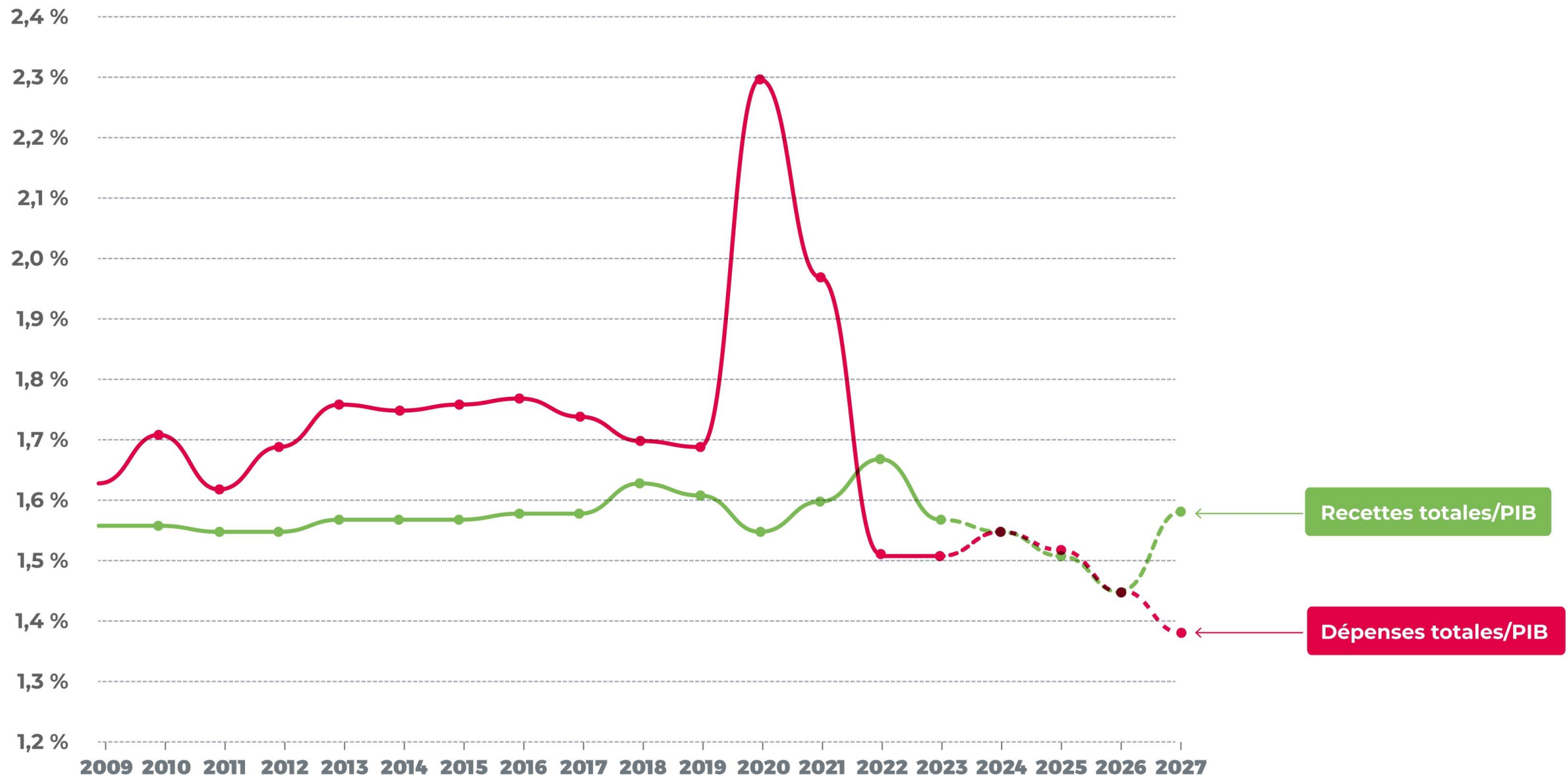


Source : Unédic - Situation financière de l'Assurance chômage pour 2025-2027 (publié le 19 février 2025)

Note : Les prévisions de l'Unédic reposent sur des hypothèses qui peuvent différer du cadre macro-économique de l'État

# Recettes et dépenses de l'Unédic

Recettes et dépenses en pourcentage du PIB de la France



Source : Unédic - Situation financière de l'Assurance chômage pour 2025-2027 (publié le 19 février 2025)

Note : Les prévisions de l'Unédic reposent sur des hypothèses qui peuvent différer du cadre macro-économique de l'État

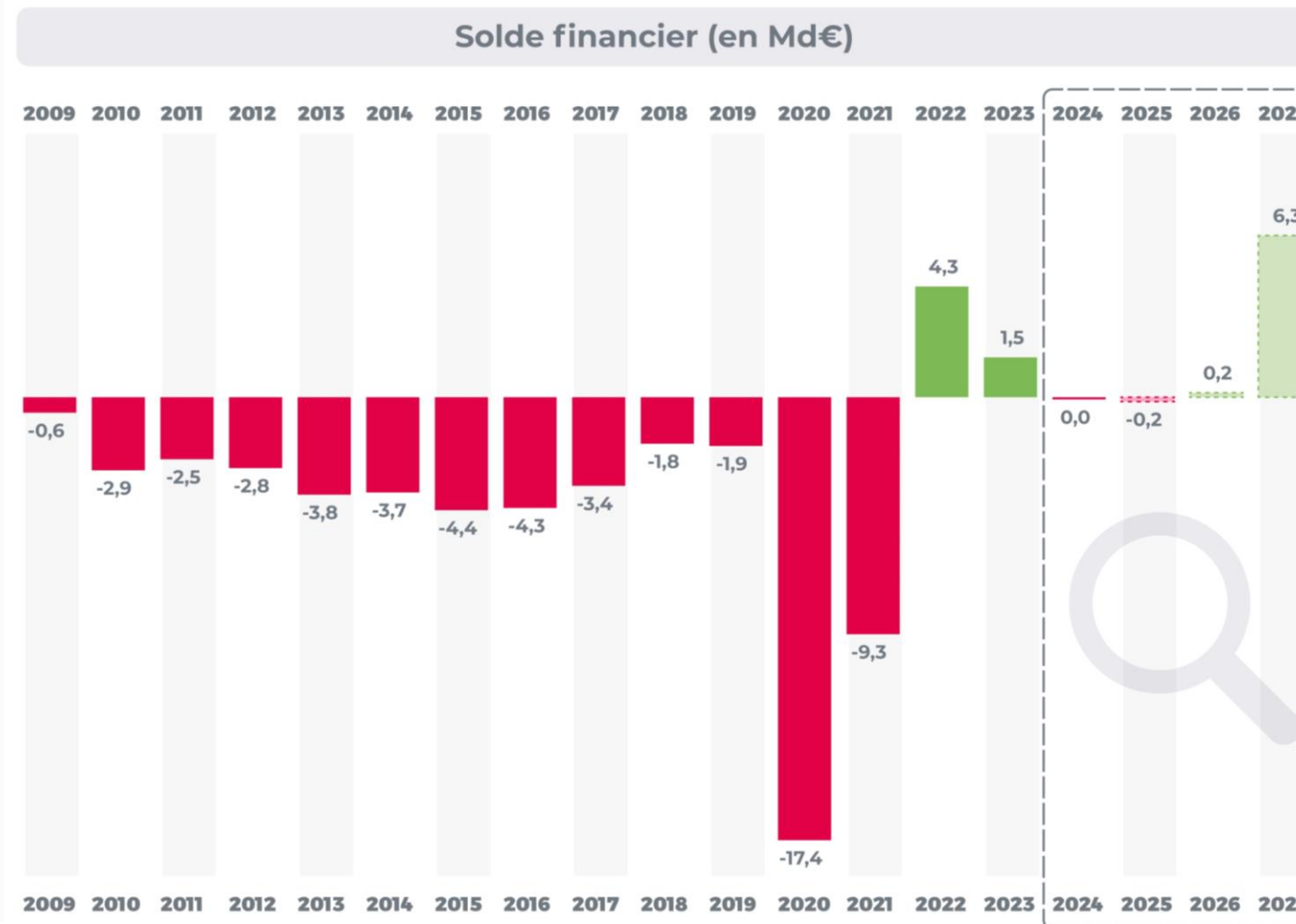
# Perspectives financières de l'Unédic

En 2022, la situation financière de l'Unédic était excédentaire pour la première fois depuis 2008 du fait de la fin des mesures d'urgence Covid-19, et de facteurs positifs au niveau conjoncturel et réglementaire.

Entre 2023 et 2026, les revenus devraient cesser de croître en raison des réallocations de fonds vers l'apprentissage et à la formation professionnelle via France Compétences et France Travail (« Prélèvements État » sur le graphique).

Parallèlement, les dépenses ont augmenté en 2023 et 2024 en raison d'une hausse modérée des allocations chômage, qui devraient commencer à diminuer à partir de 2025.

Entre 2024 et 2026, le solde financier devrait rester proche de l'équilibre avant de reprendre une trajectoire positive en 2027 grâce à la baisse des dépenses d'allocations chômage et à l'évolution favorable des recettes, principalement expliquée par la non-réallocation des fonds à France Compétences et France Travail.



Source : Unédic - Situation financière de l'Assurance chômage pour 2025-2027 (publié le 19 février 2025)

Note : Les prévisions de l'Unédic reposent sur des hypothèses qui peuvent différer du cadre macro-économique de l'État

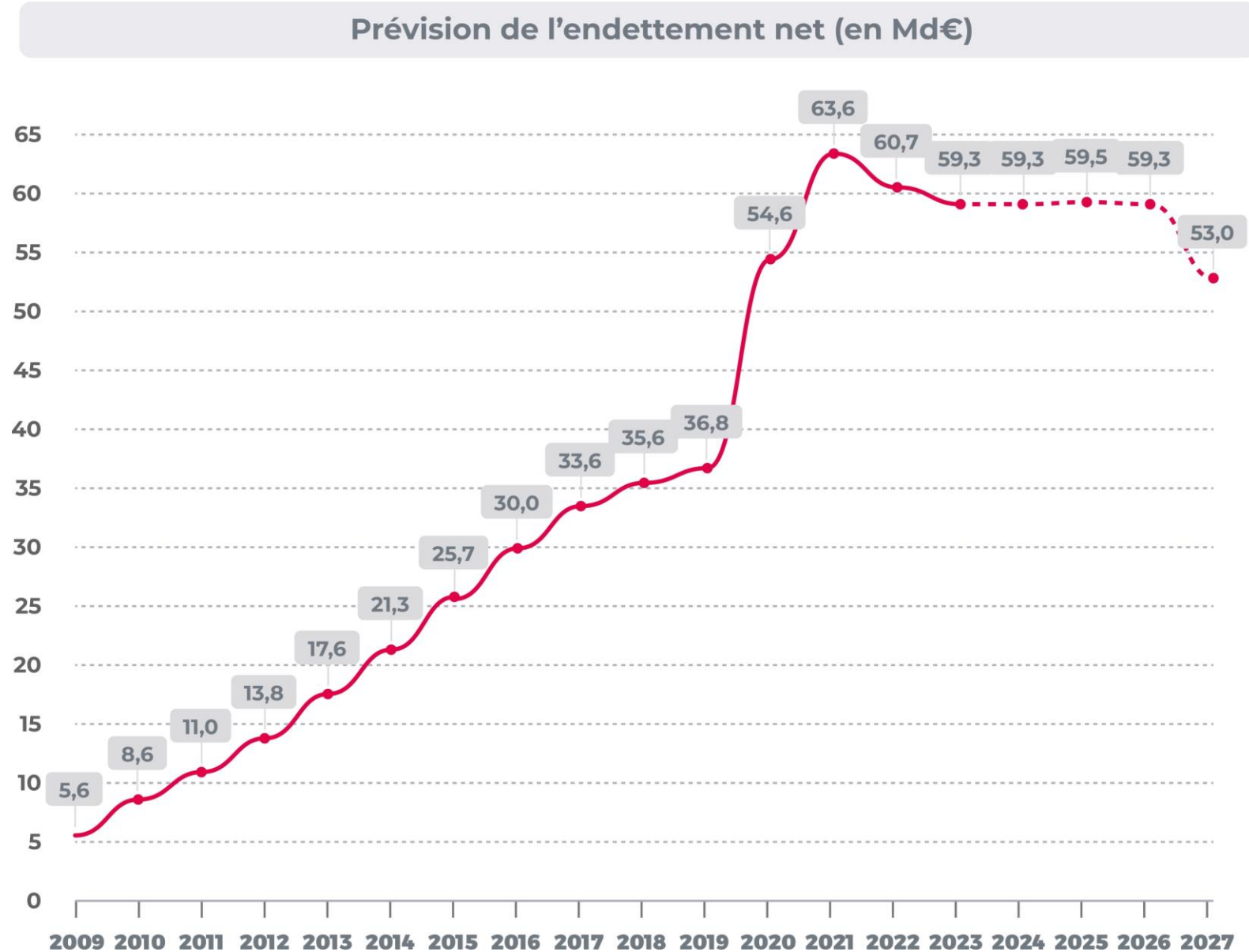
# Endettement net de l'Unédic

4

PRÉVISIONS  
FINANCIÈRES

**Le solde financier du régime d'Assurance chômage serait proche de l'équilibre entre 2024 et 2026.** Cette trajectoire de l'équilibre financier permettrait de stabiliser la dette de l'Unédic.

**En 2027, le retour à des excédents permettrait d'enclencher une nouvelle phase de désendettement.**



Source : Unédic - Situation financière de l'Assurance chômage pour 2025-2027 (publié le 19 février 2025)

Note : Les prévisions de l'Unédic reposent sur des hypothèses qui peuvent différer du cadre macro-économique de l'État



# 5

## Stratégie de financement

- Programmes de financement de l'Unédic
- Notations de crédit de l'Unédic
- Plans annuels de financement de l'Unédic
- Echancier de la dette de l'Unédic
- Une courbe de taux bénéficiant de la garantie de l'État français
- Investisseurs de l'émission sociale 2022
- Focus sur le programme NEU CP

Unédic



# Programmes de financement de l'Unédic

5

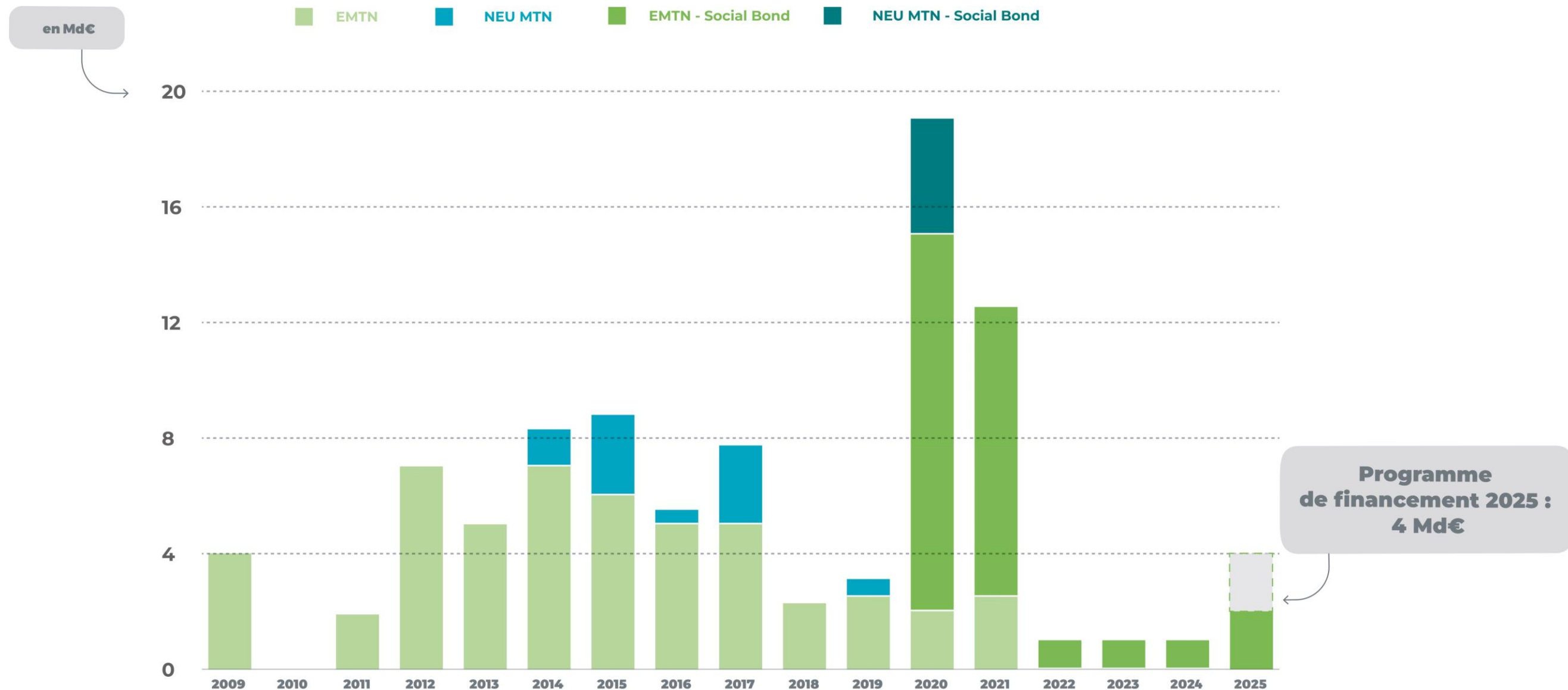
STRATÉGIE DE FINANCEMENT

	NEU CP ↓ (Ex Billets de Trésorerie)	NEU MTN ↓ (Ex BMTN)	EMTN ↓	Titres de dette de l'Unédic
Plafond du programme	18 Md€	10 Md€	60 Md€	Éligible aux opérations de la BCE Oui
Encours actuel	16,0 Md€	4,0 Md€	43,9 Md€	
Maturité moyenne	3 mois et 30 jours	2 ans	6 ans	Traitement LCR Niveau 1 HQLA
Maturité à l'émission	Jusqu'à 1 an	Jusqu'à 5 ans	Jusqu'à 15 ans	Pondération en risque (RWA) 0%
Nature de la garantie	← Pas de garantie explicite →		Garantie explicite*	
Notation (S&P / Moody's / Scope)	A-1+ / P-1 / S-1+	← AA- / Aa3 / AA- →		
Cotation	Non applicable	← Euronext Paris →		
Taux	← Fixe →			
Devise	← EUR →			

\*Garantie inconditionnelle et irrévocable de l'État français, portant sur 4 Md€ d'émissions en 2025. Toutes les émissions de l'Unédic sont effectuées selon le droit français.

Source : Unédic, au 28 février 2025

# Plans annuels de financement de l'Unédic



Source : Unédic, au 19 mars 2025

Note : En janvier 2025, le Conseil d'Administration de l'Unédic a décidé d'établir le programme de financement 2025 pour un montant de 4 Md€.

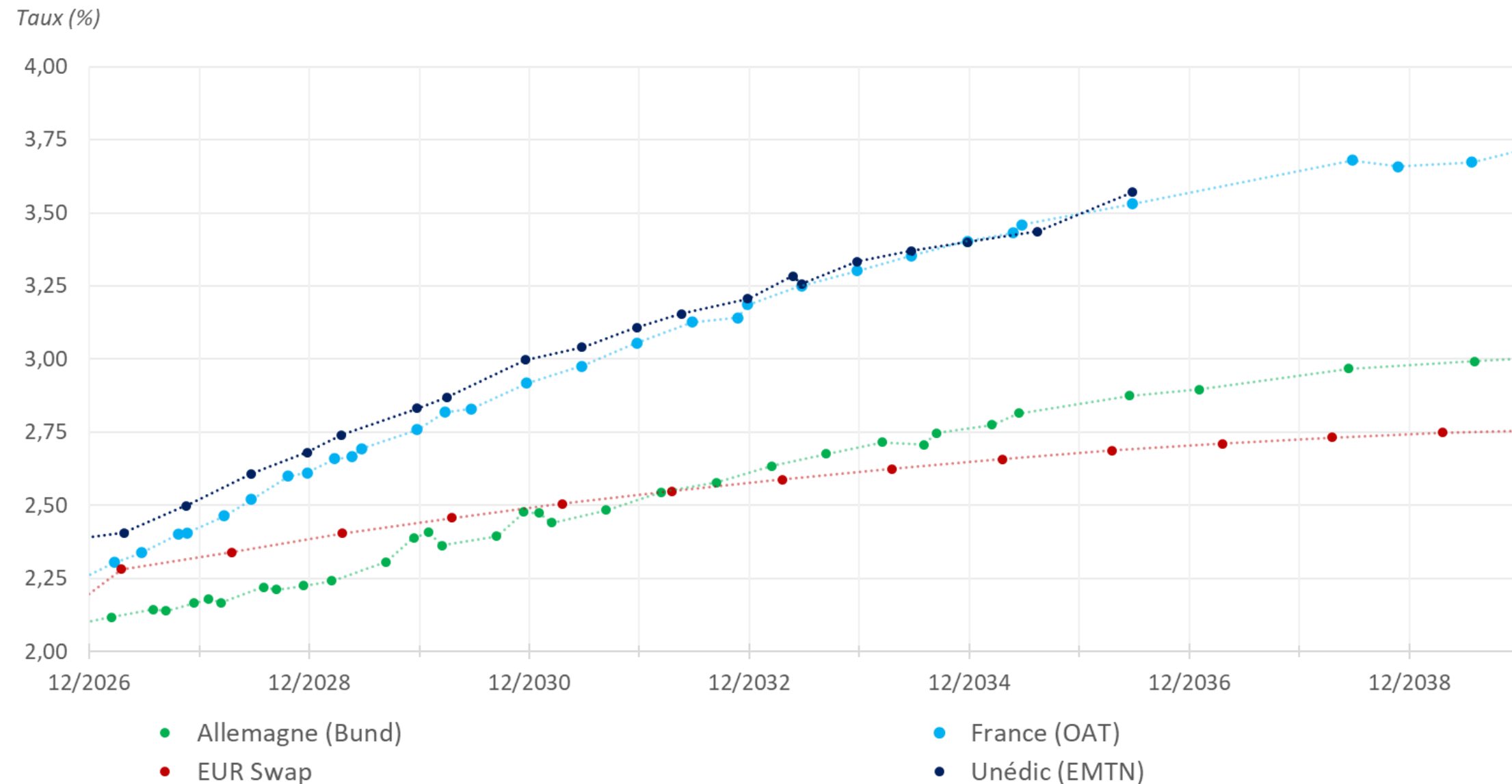
# Echéancier de la dette de l'Unédic

L'objectif de l'Unédic est d'adapter son profil d'endettement au cycle économique et d'allonger la maturité moyenne.



Source : Unédic, au 19 mars 2025

# Une courbe de taux bénéficiant de la garantie de l'État français



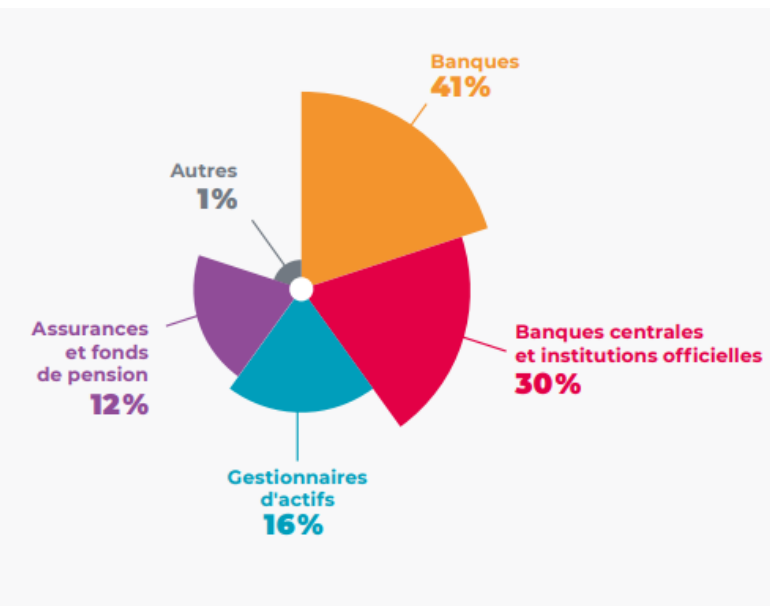
Source : Unédic, au 19 mars 2025

# Investisseurs de l'émission sociale 2023

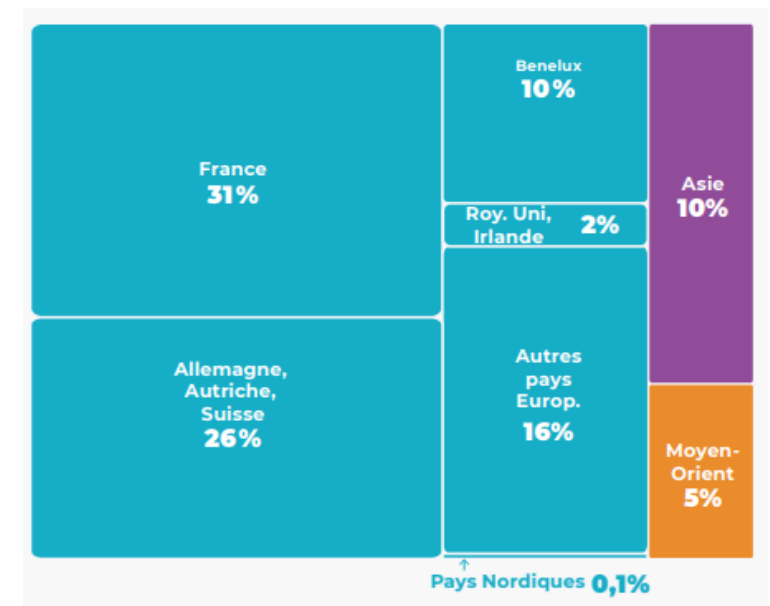
L'Unédic a émis 1 Md€ d'obligation sociale via une émission syndiquée en 2023 :

- 13 Md€ de demande collectée dans le livre d'ordres
- Plus de 190 investisseurs
- Plus de 2/3 alloués à des investisseurs étrangers

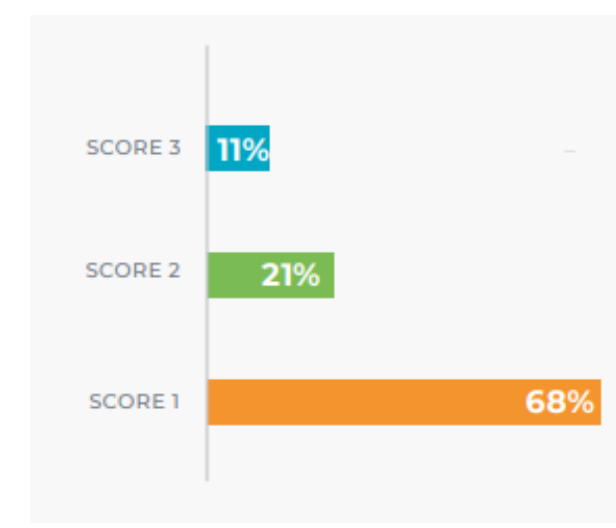
Répartition par type d'investisseur



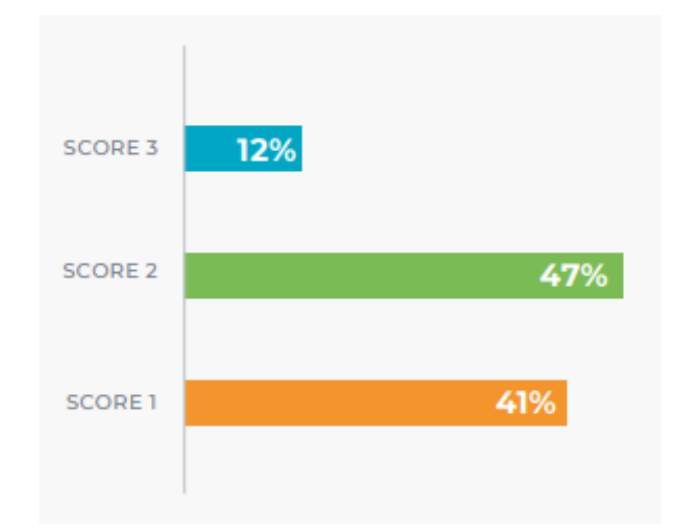
Répartition par zone géographique



Nombre d'investisseurs alloués par score ESG



Montant alloué aux investisseurs par score ESG

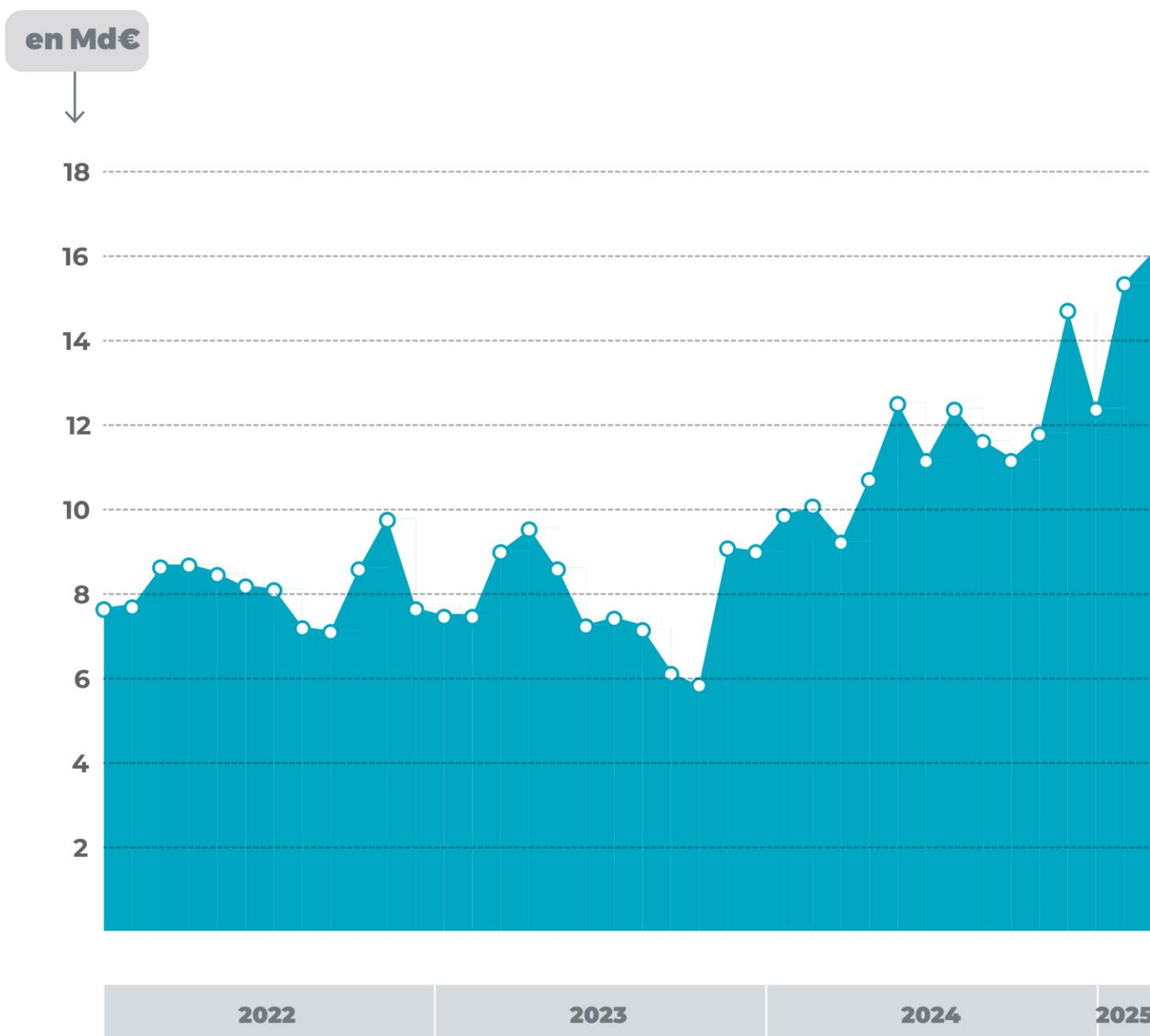


Source : Unédic - Rapport d'Allocation et d'Impact 2023 (publié le 26 décembre 2024)

# Programme NEU CP : Couverture des besoins à court terme

5

STRATÉGIE DE  
FINANCEMENT



Source : Unédic, au 28 février 2025

Le programme de dette à court terme (NEU CP) de l'Unédic a largement été utilisé en 2023 ainsi qu'en 2024 afin de couvrir les besoins de trésorerie à court terme et le cycle de trésorerie.

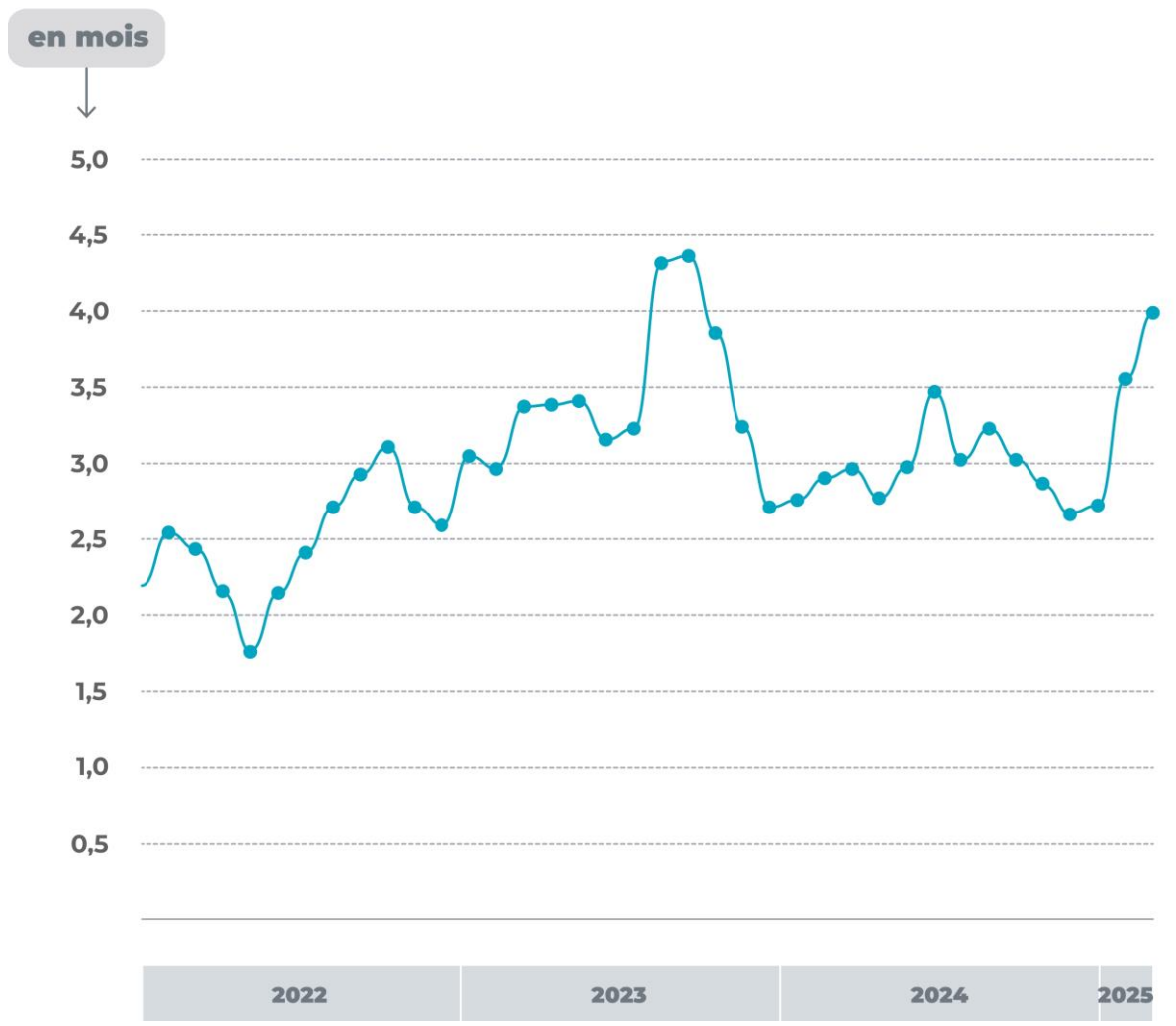
L'encours de la dette du programme NEU CP devait diminuer dès 2023 pour se poursuivre en 2024. Mais, la réduction de l'excédent de l'Unédic par rapport à ce qui était initialement prévu a dû être compensée par le financement NEU CP augmentant ainsi l'encours à 9 Md€ fin 2023 et 12 Md€ fin 2024.

**En 2025, le programme NEU CP restera au cœur de la stratégie de financement de l'Unédic**, notamment en début d'année, avec le refinancement de 3Md€ d'obligations et la publication de la garantie de l'État pour la réalisation des émissions obligataires en février.

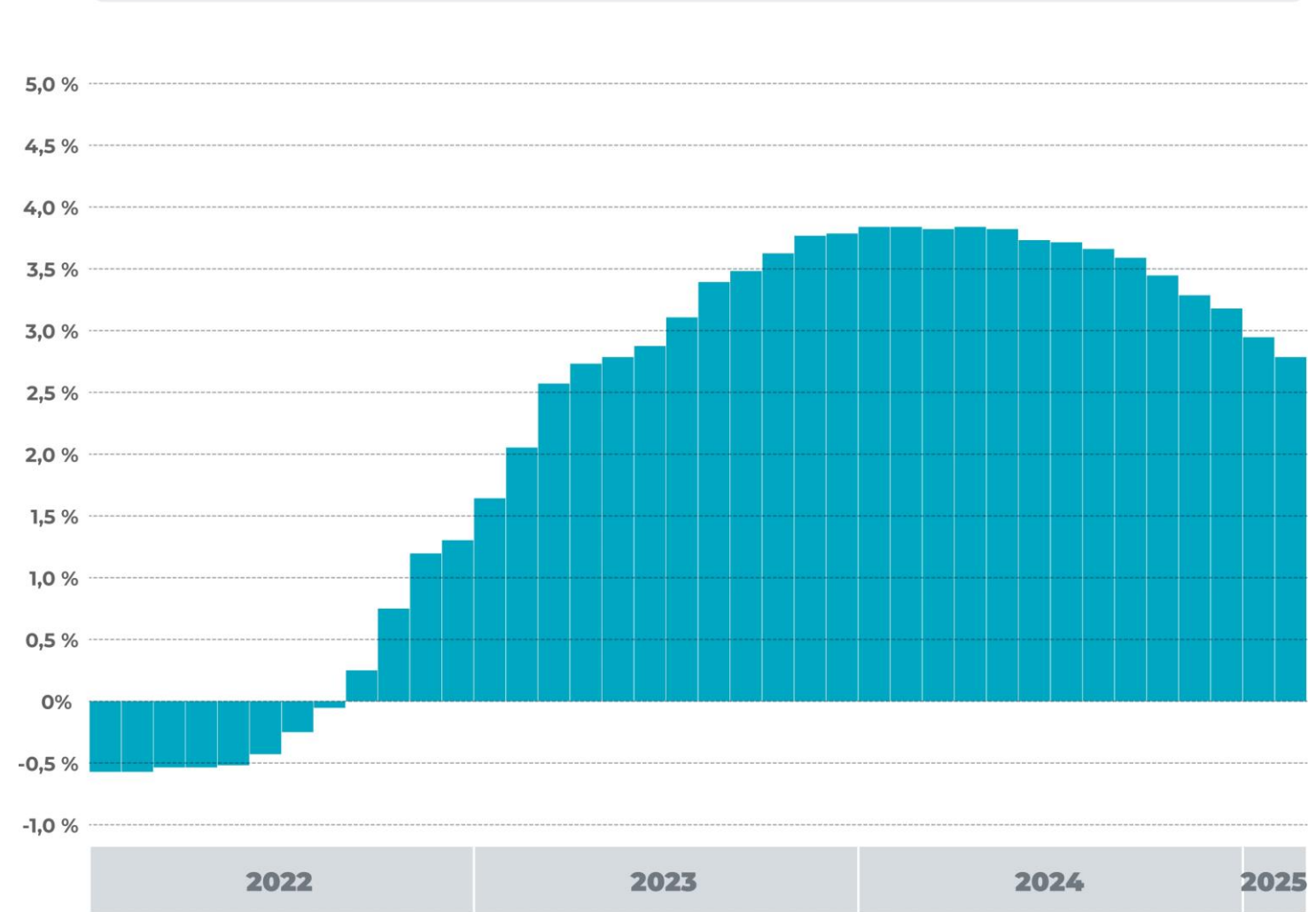
# Programme NEU CP : Gestion de la maturité et des taux

La maturité des NEU CP est gérée en fonction des prévisions de trésorerie et des besoins des investisseurs, tandis que les rendements sont corrélés aux taux directeurs.

Maturité moyenne pondérée de l'encours de NEU CP



Taux de rendement moyen pondéré de l'encours de NEU CP

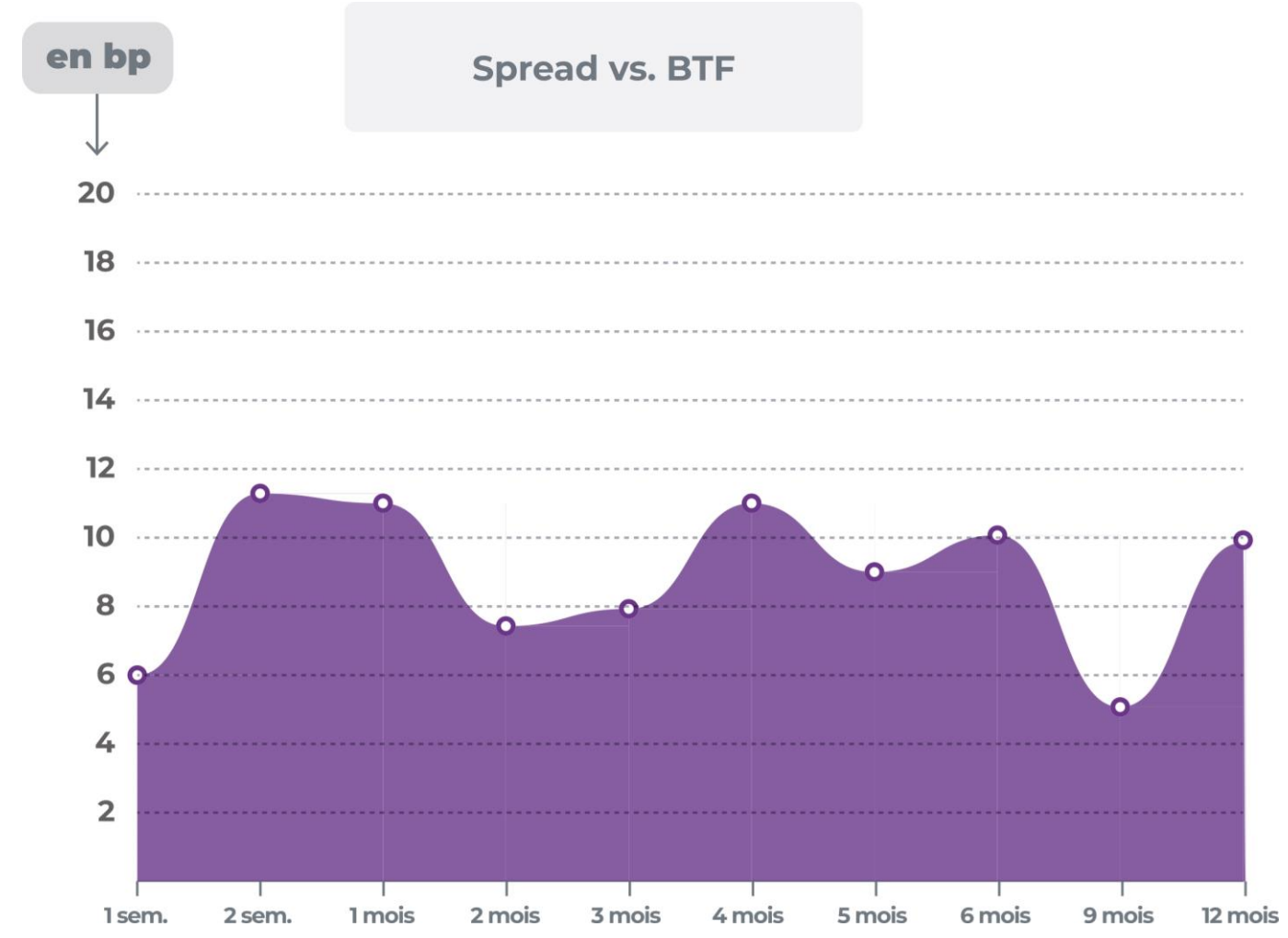
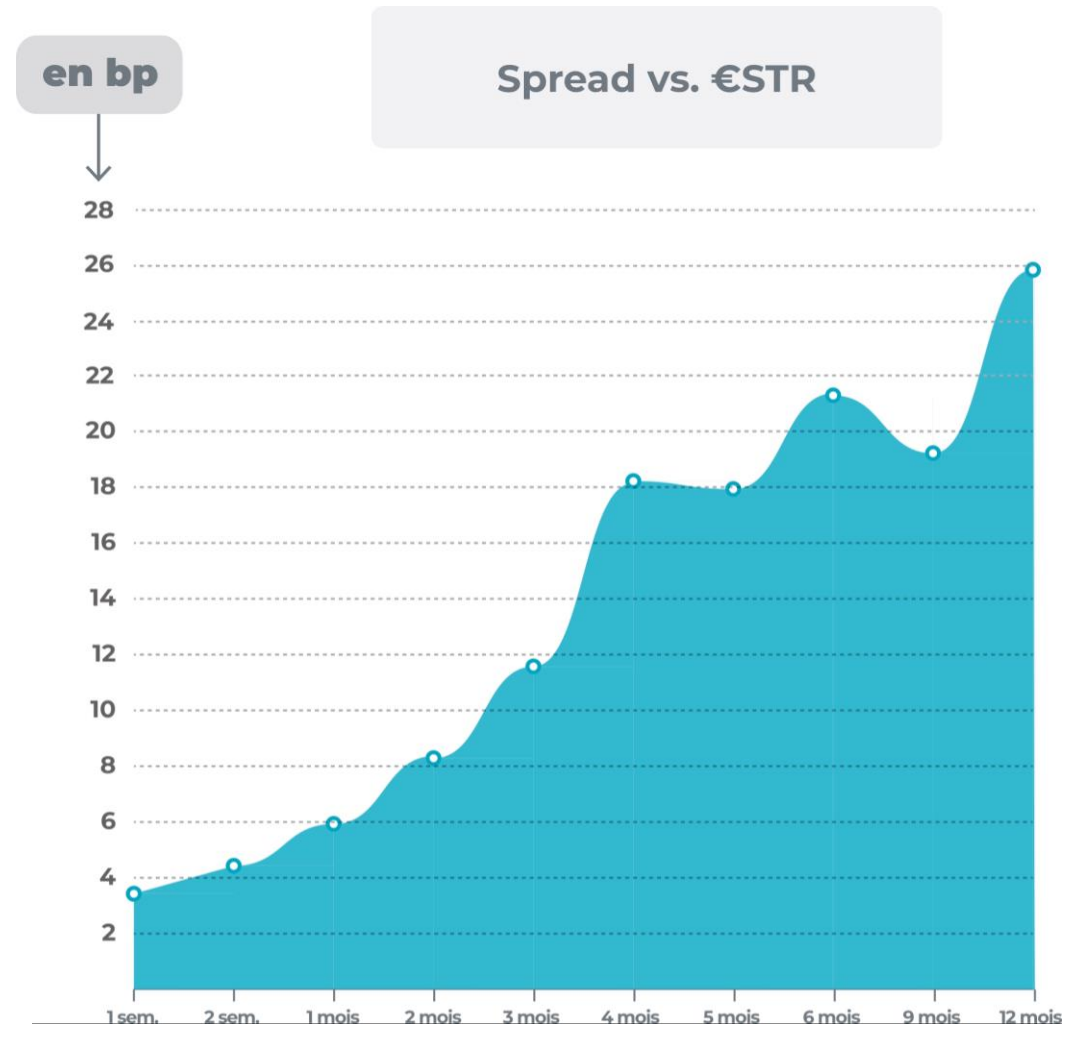


Source : Unédic, au 28 février 2025



# Programme NEU CP : Valeur relative aux références

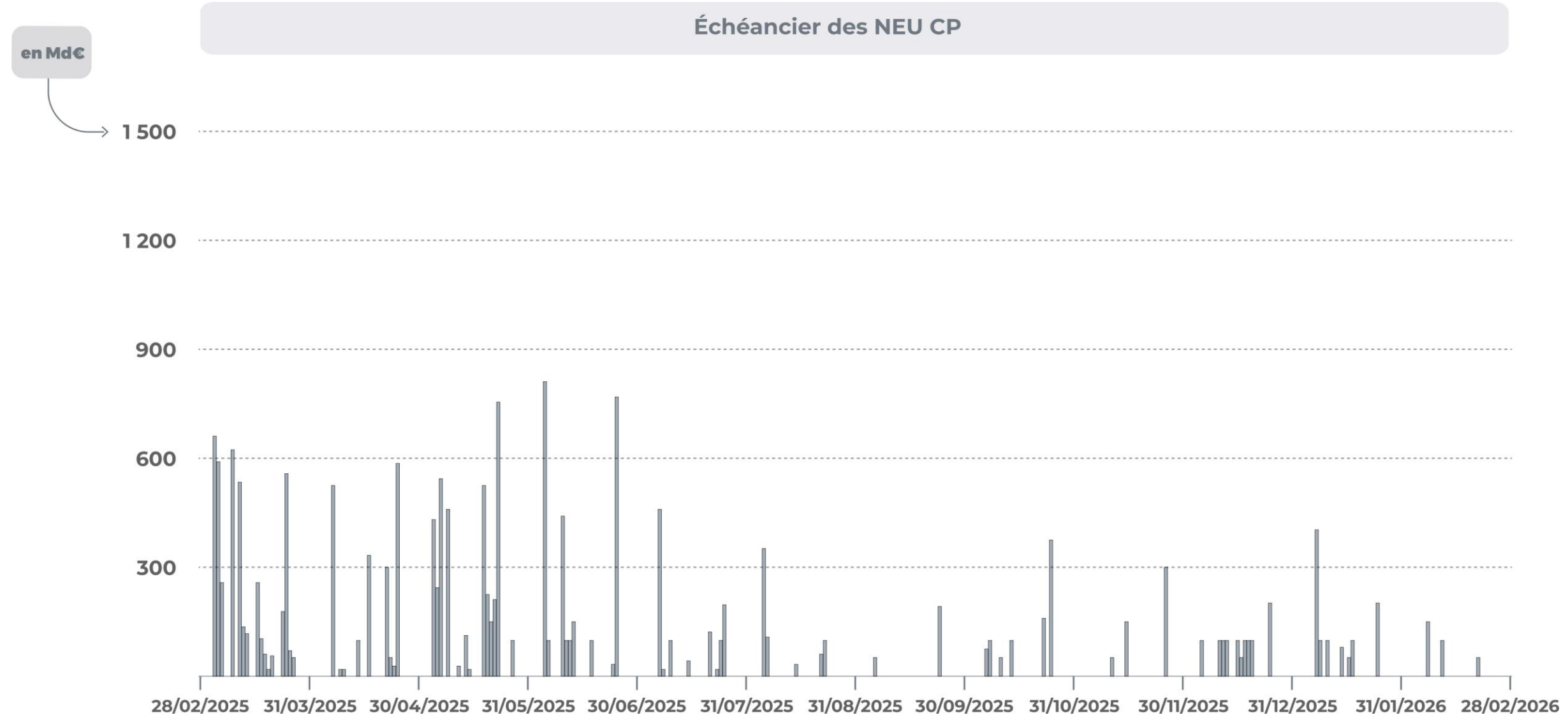
Les rendements à l'émission sont corrélés aux indices de référence du marché monétaire, tels que l'anticipation du marché sur le taux d'intérêt de la facilité de dépôt de la BCE (swap €STR) mais aussi les Bons du Trésor à taux fixe et à intérêt précompté français (BTF).



Source : Unédic, au 28 février 2025  
Note : Calculs basés sur la moyenne pondérée des marges à l'émission au cours du dernier mois.

# Programme NEU CP : Gestion de la liquidité

L'Unédic maîtrise le risque de liquidité en étalant les maturités et en lissant les remboursements sur l'horizon d'émission.



Source : Unédic, au 28 février 2025

# 6

# Obligations Sociales

→ **Alignement sur les Objectifs de Développement Durable (ODD)**

→ **Vérifications externes**

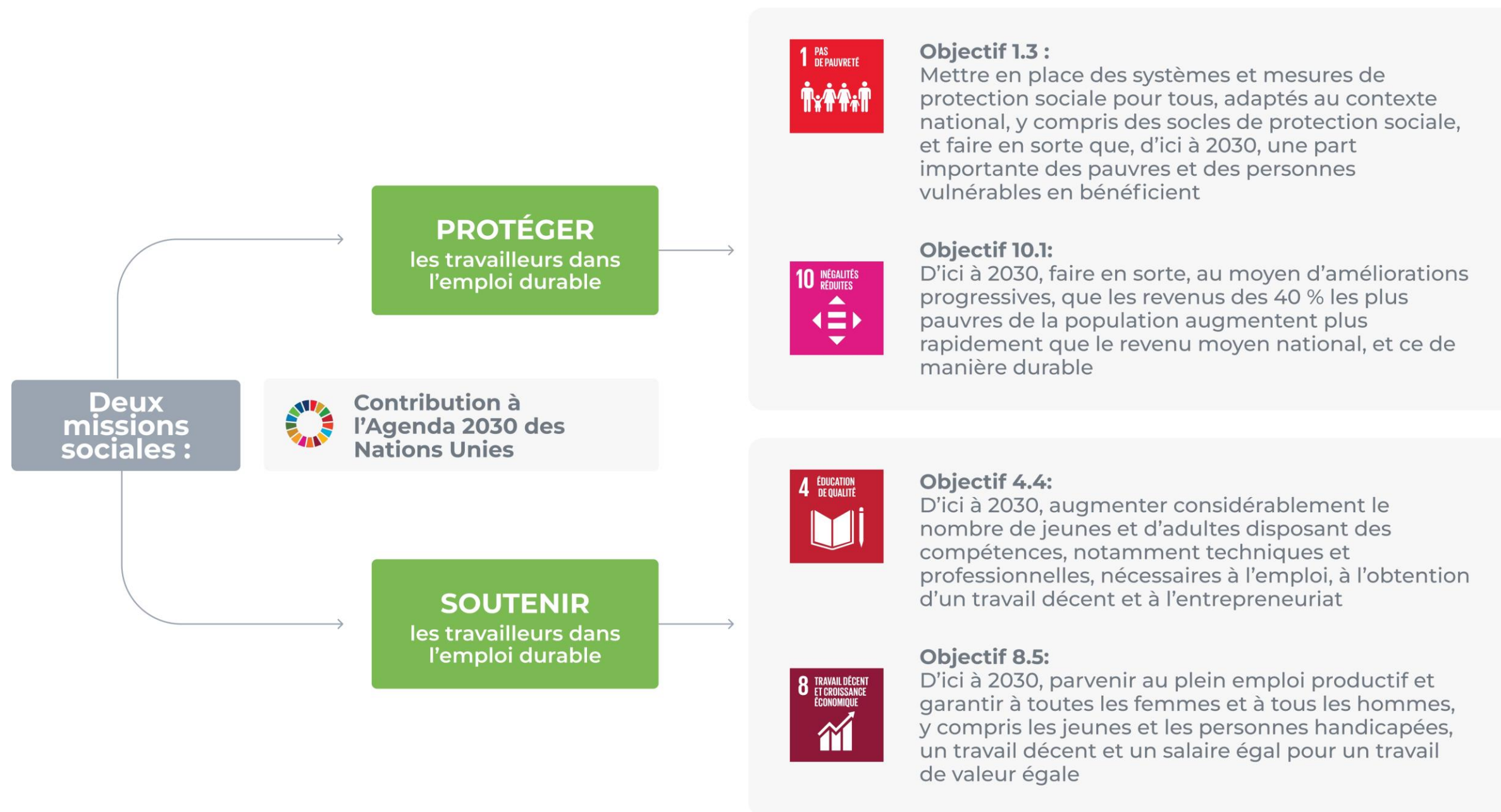
→ **Rapport d'allocation et d'impact 2023**

→ **Dépenses éligibles aux Obligations Sociales de l'Unédic**

→ **Contribution de l'Assurance chômage aux Objectifs de Développement Durable (ODD)**



# Alignement sur les Objectifs de Développement Durable (ODD)



Source : Nations Unies - Objectifs de Développement Durable (adoptés le 25 septembre 2015)

## SECONDE OPINION

- Une **seconde opinion a été fournie par ISS ESG** pour évaluer la transparence, la gouvernance et la conformité aux **Principes applicables aux Obligations Sociales (SBP)** de l'ICMA.
- **ISS ESG** a publié sa seconde opinion le 30 juin 2020 qui est disponible sur le site Unédic : [SPO](#)



Contribution aux objectifs de développement durable de l'ONU



## EXAMEN INDEPENDANT

**Audit annuel jusqu'à l'affectation complète du produit de l'émission :**

- Affectation du produit de l'émission aux dépenses éligibles
- Conformité des dépenses financées par le produit de l'émission avec les critères d'éligibilité

## REVUE EXTERNE

- **ISS ESG a également été mandaté pour évaluer la transparence, la gouvernance et l'alignement des Rapports d'allocation et d'impact** avec le Document cadre d'émissions sociales de l'Unédic et les SBP de l'ICMA
- ISS ESG a publié des revues externes des rapports sur les émissions sociales de l'Unédic :
  1. [Revue externe du rapport sur les émissions sociales de 2020 \(mars 2022\)](#)
  2. [Revue externe du rapport sur les émissions sociales de 2021 \(février 2023\)](#)
  3. [Revue externe du rapport sur les émissions sociales de 2022 \(avril 2024\)](#)
  4. [Revue externe du rapport sur les émissions sociales de 2023 \(février 2025\)](#)

SECTION D'EXAMEN	2020	2021	2022	2023
Alignement avec les engagements de l'Emetteur énoncés dans le Cadre	✓ Aligné	○ Non Aligné	○ Non Aligné	✓ Aligné
Alignement avec le Cadre Harmonisé pour les évaluations d'impact des obligations sociales	✓ Aligné	○ Non Aligné	○ Non Aligné	✓ Aligné
La publication de l'allocation des produits et la solidité des indicateurs du rapport	+ Positive			

## → Choix et méthode d'allocation :

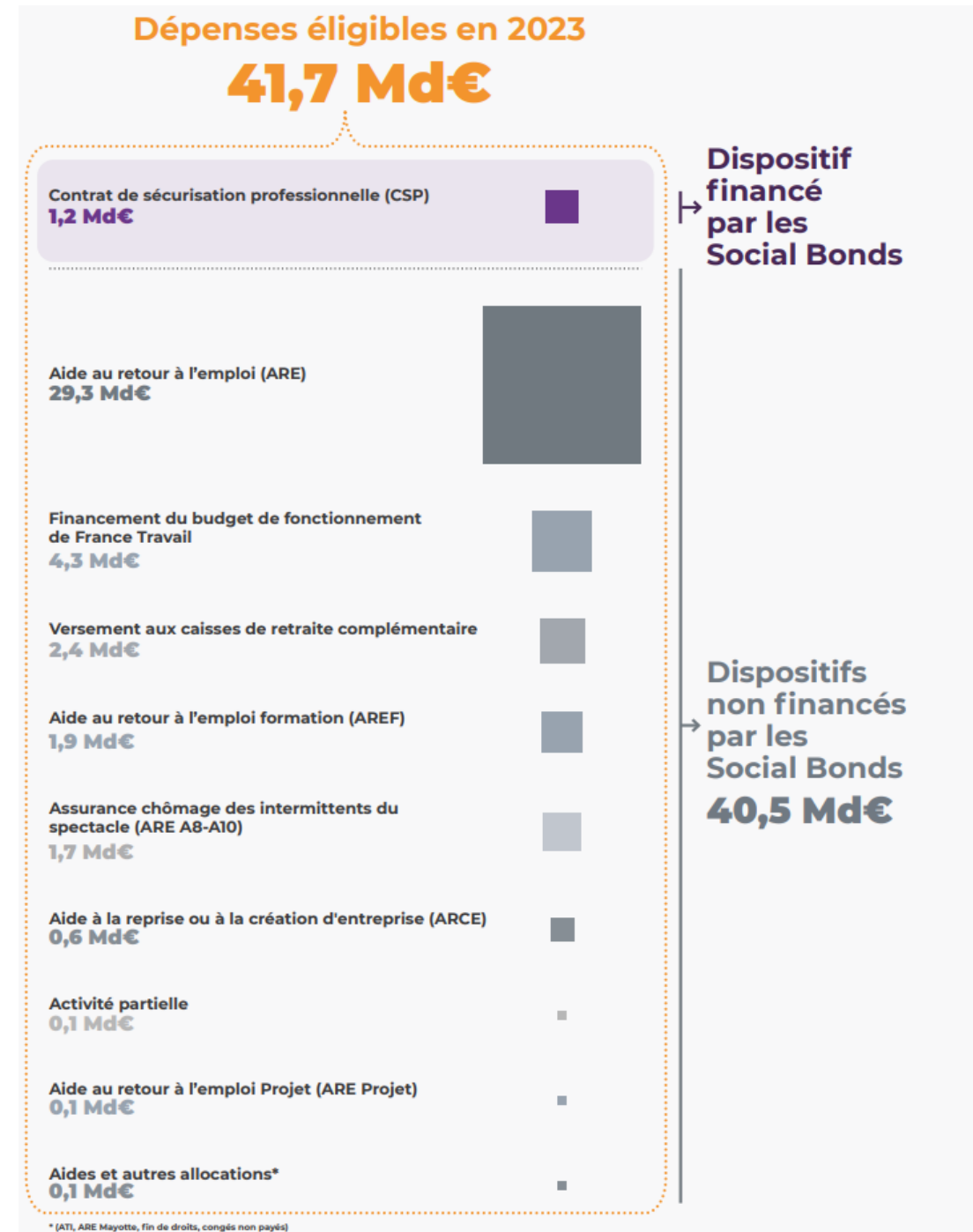
Allocation de 100 % des fonds levés via obligations sociales (fonds non alloués = 0 %), soit 1 Md€.

Allocation au financement du dispositif de **contrat de sécurisation professionnelle (CSP)** visant à accompagner les salariés licenciés pour motif économique dans leur transition professionnelle. Il leur offre une combinaison d'indemnités financières et d'un accompagnement renforcé pour accélérer leur retour à l'emploi tout en sécurisant leurs revenus.

## → Objectif de l'allocation

Le contexte de ralentissement de l'économie, de persistance de l'inflation et de hausse des défaillances d'entreprises en 2023 a amené l'Assurance chômage à jouer un rôle important de soutien des personnes licenciées en les accompagnant dans le cadre de leur projet de reconversion professionnelle.

L'objectif de cette allocation est donc d'analyser l'impact des dépenses réalisées en 2023 sur le dispositif du CSP.



Source : Unédic - Rapport d'allocation et d'impact 2023 (publié le 26 décembre 2024)

# Dépenses éligibles aux Obligations Sociales de l'Unédic

	MONTANT												
	2020			2021			2022			2023			TOTAL
	ÉLIGIBLE	ALLOCATION	FINANCEMENT SOCIAL BONDS	ÉLIGIBLE	ALLOCATION	FINANCEMENT SOCIAL BONDS	ÉLIGIBLE	ALLOCATION	FINANCEMENT SOCIAL BONDS	ÉLIGIBLE	ALLOCATION	FINANCEMENT SOCIAL BONDS	FINANCEMENT SOCIAL BONDS
<b>Mission protéger</b>	47 209 251 721€		15 912 150 422€	38 518 666 220€		8 829 791 339€	31 883 678 679€		404 111 953€	33 542 694 065€		—	25 146 053 714€
Activité partielle	8 938 017 150€	100%	8 938 017 150€	2 469 603 646€	100%	2 469 603 646€	180 730 833€	0%	—	94 519 539€	0%	—	11 407 620 796€
Aide au retour à l'emploi (ARE)	33 671 804 425€	19,2%	6 460 004 044€	31 753 876 800€	18,6%	5 904 836 464€	27 878 339 225€	1,4%	404 111 953€	29 294 993 416€	0%	—	12 768 952 460€
Versement aux caisses de retraite complémentaire	2 679 821 671€	19,2%	514 129 229€	2 448 698 948€	18,6%	455 351 229€	2 228 692 879€	0%	—	2 397 547 004€	0%	—	969 480 458€
Assurance chômage des intermittents du spectacle (ARE A8-A10)	1 880 859 737€	0%	—	1 812 375 967€	0%	—	1 554 298 127€	0%	—	1 704 078 609€	0%	—	—
Aides et autres allocations*	38 748 738€	0%	—	34 110 860€	0%	—	41 617 616€	0%	—	51 555 497€	0%	—	—
<b>Mission accompagner</b>	4 075 466 400€		781 886 503€	4 254 908 253€		791 227 401€	3 925 126 301€		—	4 333 751 755€		—	1 573 113 904€
Financement du budget de fonctionnement France Travail	4 075 466 400€	19,2%	781 886 503€	4 254 908 253€	18,6%	791 227 401€	3 924 126 301€	0%	—	4 333 751 755€	0%	—	1 573 113 904€
<b>Mission protéger &amp; accompagner</b>	3 362 103 894€		305 963 075€	3 971 233 363€		378 981 260€	3 517 299 988€		595 888 047€	3 837 540 459€		1 000 000 000€	2 280 832 382€
Aide au retour à l'emploi formation (ARE-F)	1 594 786 744€	19,2%	305 963 075€	2 038 011 435€	18,6%	378 981 260€	1 929 437 726€	0%	—	1 886 168 461€	0%	—	684 944 335€
Contrat de sécurisation professionnelle (CSP)	1 290 815 462€	0%	—	1 389 714 260€	0%	—	910 327 854€	0%	—	1 231 316 183€	81,2%	1 000 000 000€	1 000 000 000€
Aide à la reprise ou à la création d'entreprise (ARCE)	453 360 449€	0%	—	485 776 162€	0%	—	595 888 047€	100%	595 888 047€	622 817 731€	0%	—	595 888 047€
Aide au retour à l'emploi Projet (ARE Projet)	23 141 240€	0%	—	57 731 507€	0%	—	81 646 361€	0%	—	97 238 085€	0%	—	—
<b>TOTAL</b>	<b>54 646 822 015€</b>		<b>17 000 000 000€</b>	<b>46 744 807 836€</b>		<b>10 000 000 000€</b>	<b>39 325 104 968€</b>		<b>1 000 000 000€</b>	<b>41 713 986 280€</b>		<b>1 000 000 000€</b>	<b>29 000 000 000€</b>

\* (ATI, ARE Mayotte, fin de droits, congés non payés)

Source : Unédic

Source : Unédic - Rapport d'allocation et d'impact 2023 (publié le 26 décembre 2024)

# Contribution du régime d'Assurance chômage aux ODD

	Indicateurs										
	Taux de pauvreté en conditions de vie	Inégalités du patrimoine	Inégalités des revenus - rapport interquintiles	Compétences numériques : personnes n'ayant pas utilisé Internet au cours des trois derniers mois	Jeunes de 18 à 24 ans sortis précocement du système scolaire	Jeunes et adultes, sortis de formation initiale, ayant participé à une formation	Taux de sous-emploi	Jeunes de 15-24 ans ne travaillant pas et ne suivant ni études, ni formation	Taux d'emploi	Emplois aidés dans l'emploi des jeunes	Taux de croissance annuelle du PIB réel par habitant
<b>Mission Protéger</b>											
Activité partielle	✓	✓	✓								
Aide au retour à l'emploi (ARE)	✓	✓	✓								
Versement aux caisses de retraite complémentaire	✓	✓	✓								
Assurance chômage des intermittents du spectacle (ARE A8-A10)	✓	✓	✓								
Aides et autres allocations	✓	✓	✓								
<b>Mission Accompagner</b>											
Financement du budget de fonctionnement France Travail				✓	✓	✓	✓	✓	✓	✓	✓
<b>Mission Protéger &amp; Accompagner</b>											
Aide au retour à l'emploi formation (ARE-F)	✓	✓	✓	✓	✓	✓	✓	✓	✓	✓	✓
Contrat de sécurisation professionnelle (CSP)	✓	✓	✓	✓	✓	✓	✓	✓	✓	✓	✓
Aide à la reprise ou à la création d'entreprise (ARCE)	✓	✓	✓	✓	✓	✓	✓	✓	✓	✓	✓
Aide au retour à l'emploi Projet (ARE Projet)	✓	✓	✓	✓	✓	✓	✓	✓	✓	✓	✓



ODD 1 - Pas de pauvreté : L'objectif 1 vise à mettre fin à la pauvreté et à lutter contre les inégalités sous toutes leurs formes, partout. Il se compose de sept sous-objectifs : réduction de la pauvreté, accès aux services de base, réduction de la proportion de travailleurs pauvres et des plus vulnérables, notamment les femmes et les enfants.



ODD 4 - Éducation de qualité : L'objectif 4 vise à garantir l'accès universel à une éducation équitable, gratuite et de qualité à tous les stades de la vie, y compris l'élimination des disparités entre les sexes et les revenus. Il met également l'accent sur l'acquisition de compétences de base et de compétences de niveau supérieur pour vivre dans une société durable. L'ODD 4 appelle également à la construction et à l'amélioration des infrastructures éducatives, à l'augmentation du nombre de bourses d'études supérieures dans les pays en développement et au nombre d'enseignants qualifiés dans ces pays.



ODD 8 - Travail décent et croissance économique : L'objectif 8 reconnaît l'importance d'une croissance économique soutenue, inclusive et durable pour fournir un emploi décent et de qualité à tous. Il vise à éradiquer le travail indigne et à protéger les travailleurs. Il favorise le développement de formations et d'opportunités d'emploi pour les nouvelles générations, accompagnées d'une augmentation des compétences pour les emplois durables. L'ODD 8 prévoit également une coopération internationale renforcée pour soutenir la croissance et l'emploi décent dans les pays en développement, grâce à une augmentation de l'aide au commerce, à des politiques axées sur le développement et à une stratégie mondiale pour l'emploi des jeunes.



ODD 10 - Inégalités réduites : L'objectif 10 appelle les pays à adapter leurs politiques et leur législation afin d'augmenter les revenus des 40 % les plus pauvres et de réduire les inégalités salariales fondées sur le sexe, l'âge, le handicap, l'origine sociale ou ethnique et l'appartenance religieuse. Cela inclut également la promotion de la représentation des pays en développement dans les prises de décision mondiales.

Source : Unédic - Rapport d'allocation et d'impact 2023 (publié le 26 décembre 2024)



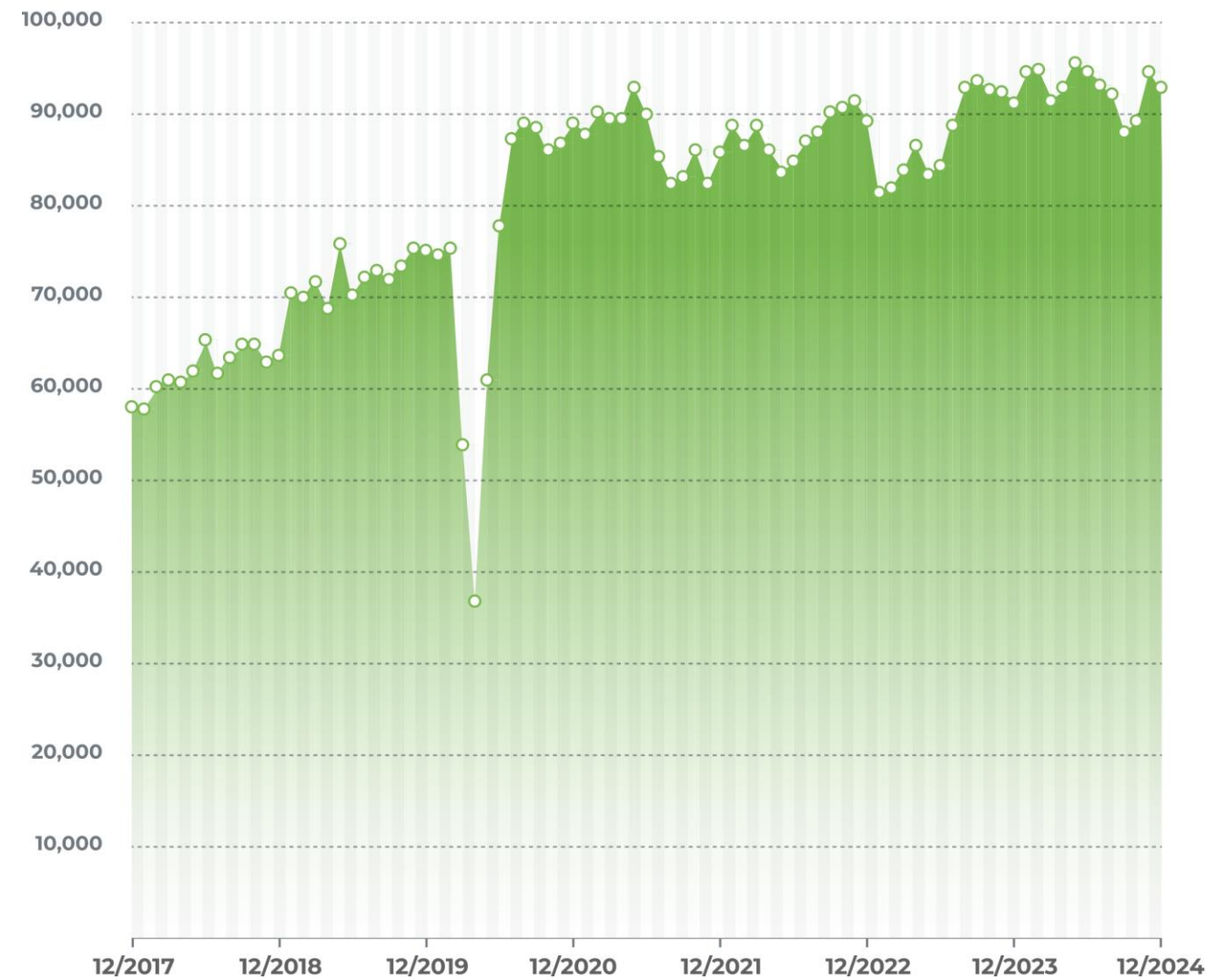
# Annexes

- Créations et défaillances d'entreprises en France
- Pyramide des âges
- Règles relatives à l'Assurance chômage
- L'Unédic : au cœur de son écosystème
- Le taux d'emploi français converge vers la moyenne européenne
- Taux de chômage en Europe
- Projections du taux de chômage par pays
- Taux de chômage par âge et par pays
- Comparaison des taux de chômage des hommes et des femmes par pays
- Niveaux secondaires de la dette de l'Unédic
- Base investisseurs de l'Unédic : Programmes EMTN & NEU MTN
- Analyse et recherche

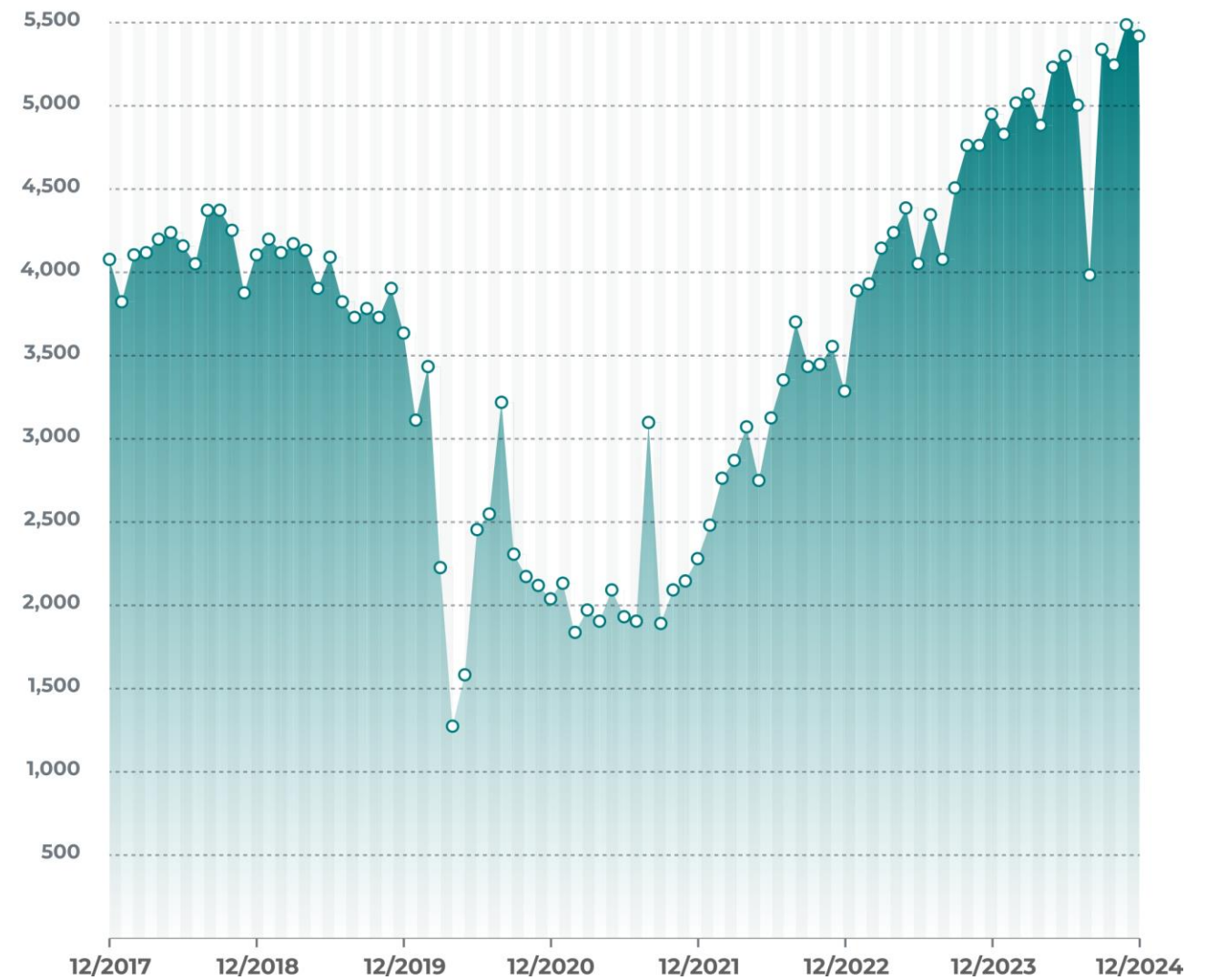
Unédic

# Créations et défaillances d'entreprises en France

Nombre de créations d'entreprises



Nombre de défaillances d'entreprises

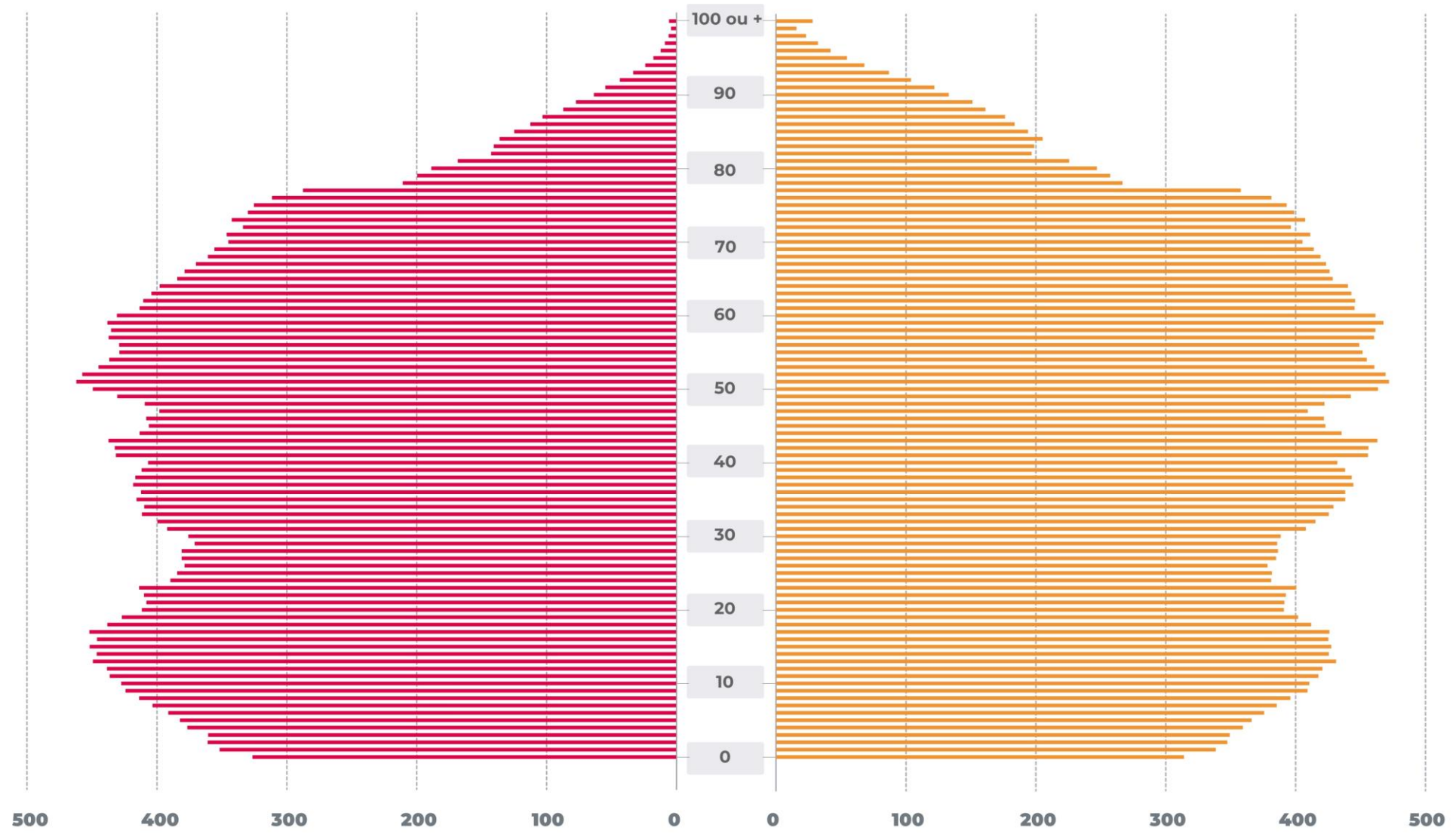


Sources :  
Insee - [Nombre de créations d'entreprises en décembre 2024](#) (publié le 14 février 2025)  
Insee - [Nombre de défaillances d'entreprises en décembre 2024 par date de jugement](#) (publié le 24 février 2025)

# Pyramide des âges

Structure d'âge par sexe

Hommes Femmes








en milliers

Source : Pyramide des âges en 2024 (publié le 16 janvier 2024)

# Règles relatives à l'Assurance chômage

## CONDITIONS pour bénéficier des allocations chômage

-  Avoir perdu involontairement son emploi
-  Rechercher activement un travail ou une formation
-  Être disponible pour travailler
-  Vivre en France
-  Respecter les conditions minimales d'ouverture de droits

## CALCUL de l'allocation chômage

→ Le salaire journalier de référence est le quotient entre :

$$\frac{\text{Le salaire de référence}}{\text{Le nombre de jours calendaires entre le début du premier contrat et la fin du dernier contrat}}$$

Le salaire de référence  
Montant total des salaires perçus au cours de la période de référence

→ L'allocation journalière est le résultat le plus élevé entre :

$$40,4 \% \text{ du salaire journalier de référence} + 13,11 \text{ €}$$

OU

$$57 \% \text{ du salaire journalier de référence}$$

## CONDITIONS MINIMALES pour bénéficier des allocations chômage



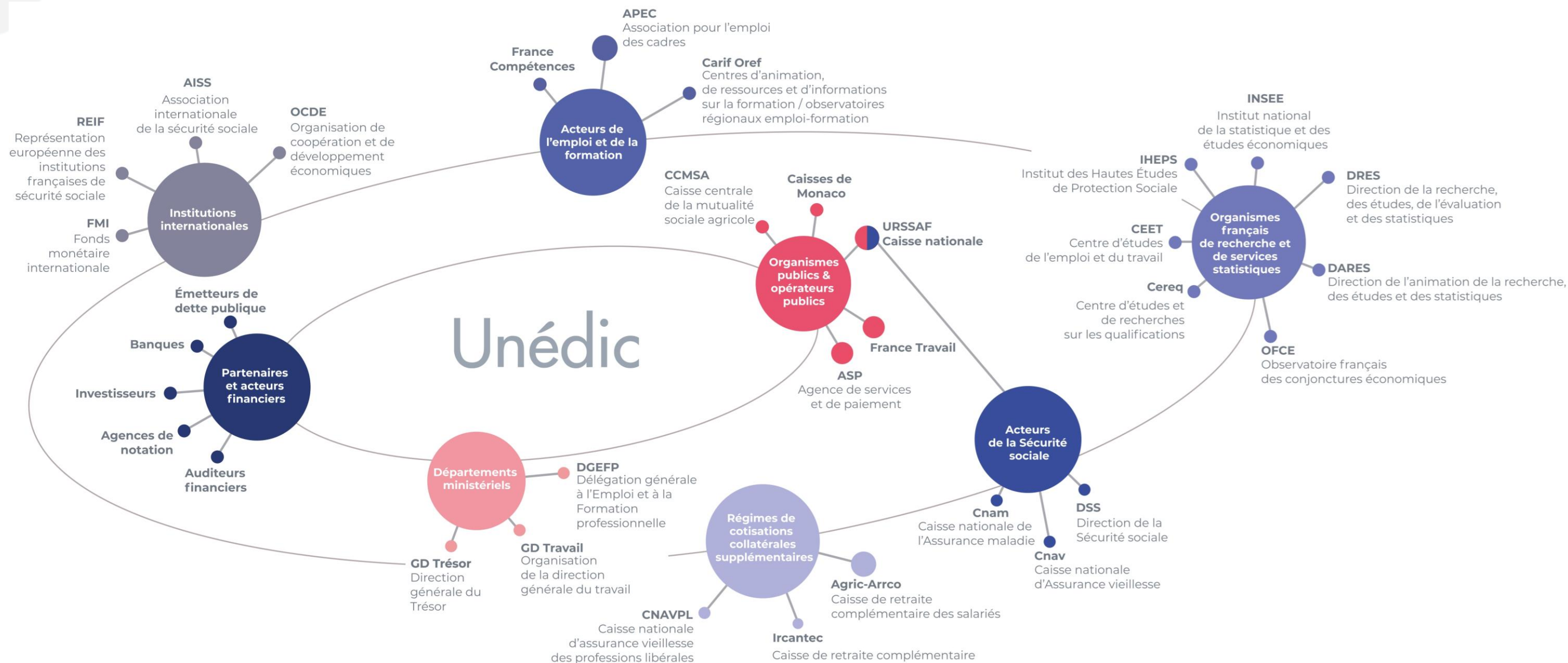
## DURÉE du versement des allocations chômage



Source : Unédic

\*dégradation de l'état du marché du travail, c'est-à-dire lorsque le taux de chômage dépasse 9 %

# L'Unédic : au cœur de son écosystème

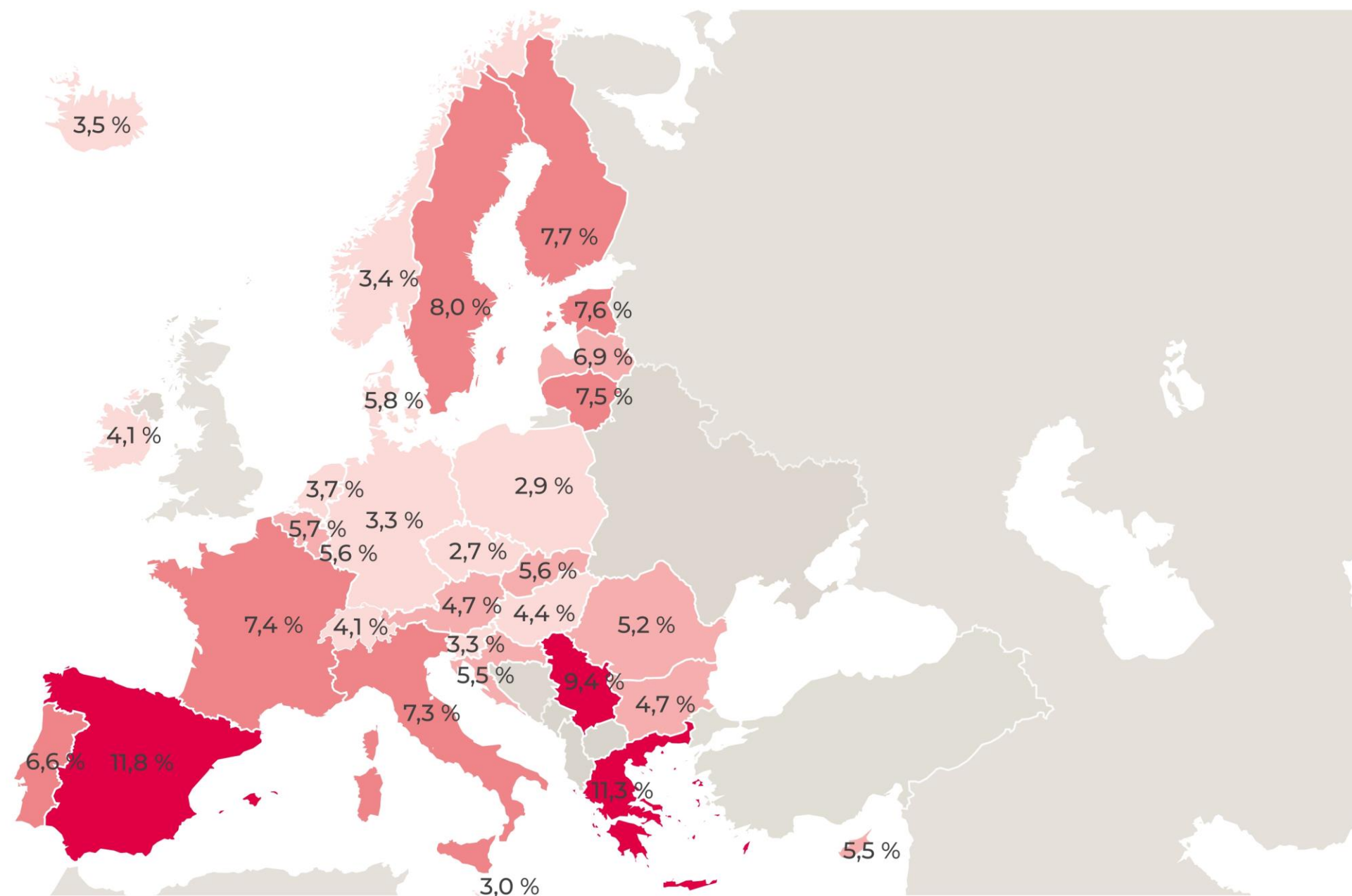


# Le taux d'emploi français converge vers la moyenne européenne



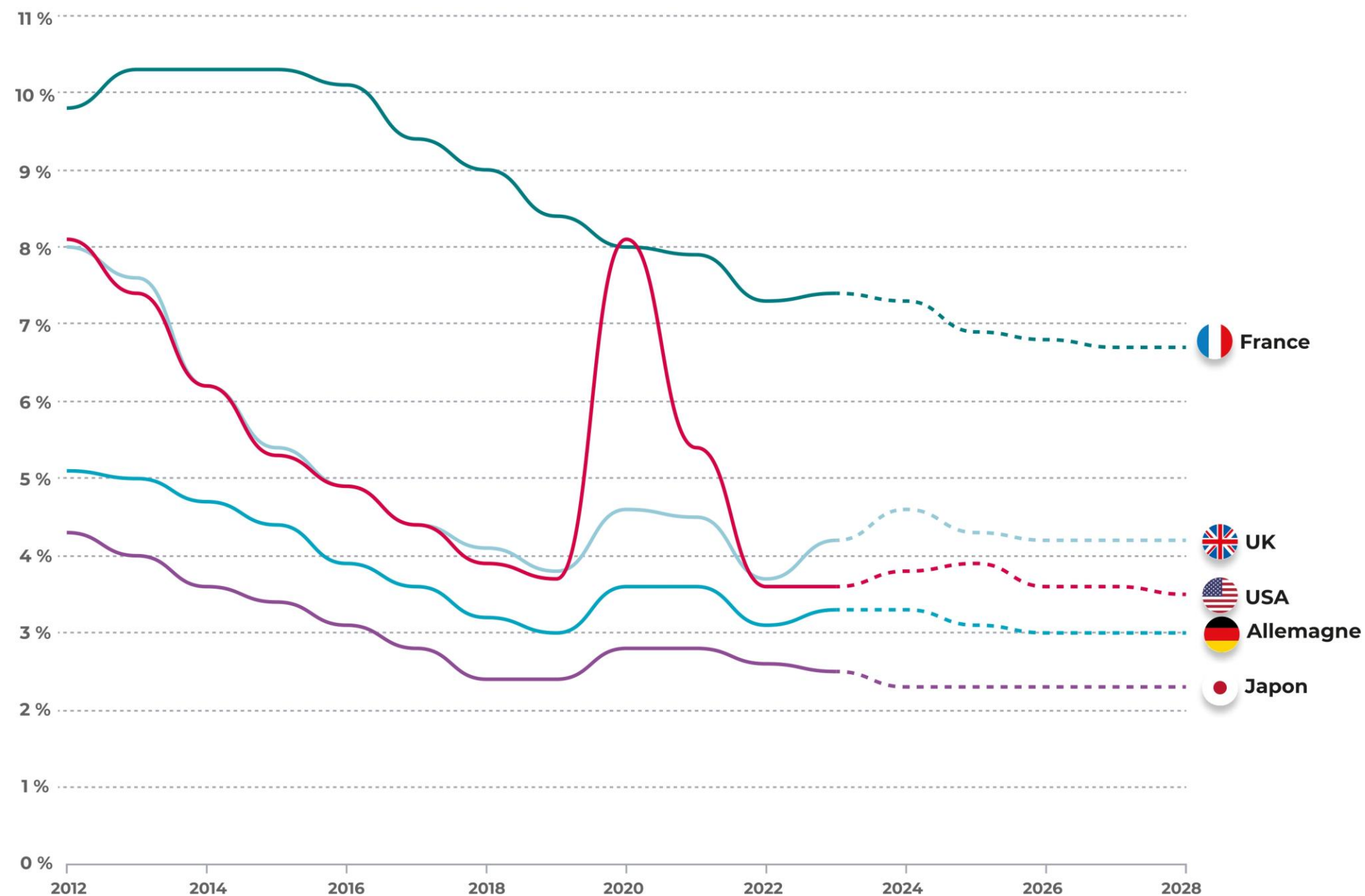
Source : Eurostat - [Emploi et activité, données de 2023](#)

# Taux de chômage en Europe



Source : Eurostat – Chômage, données de février 2024

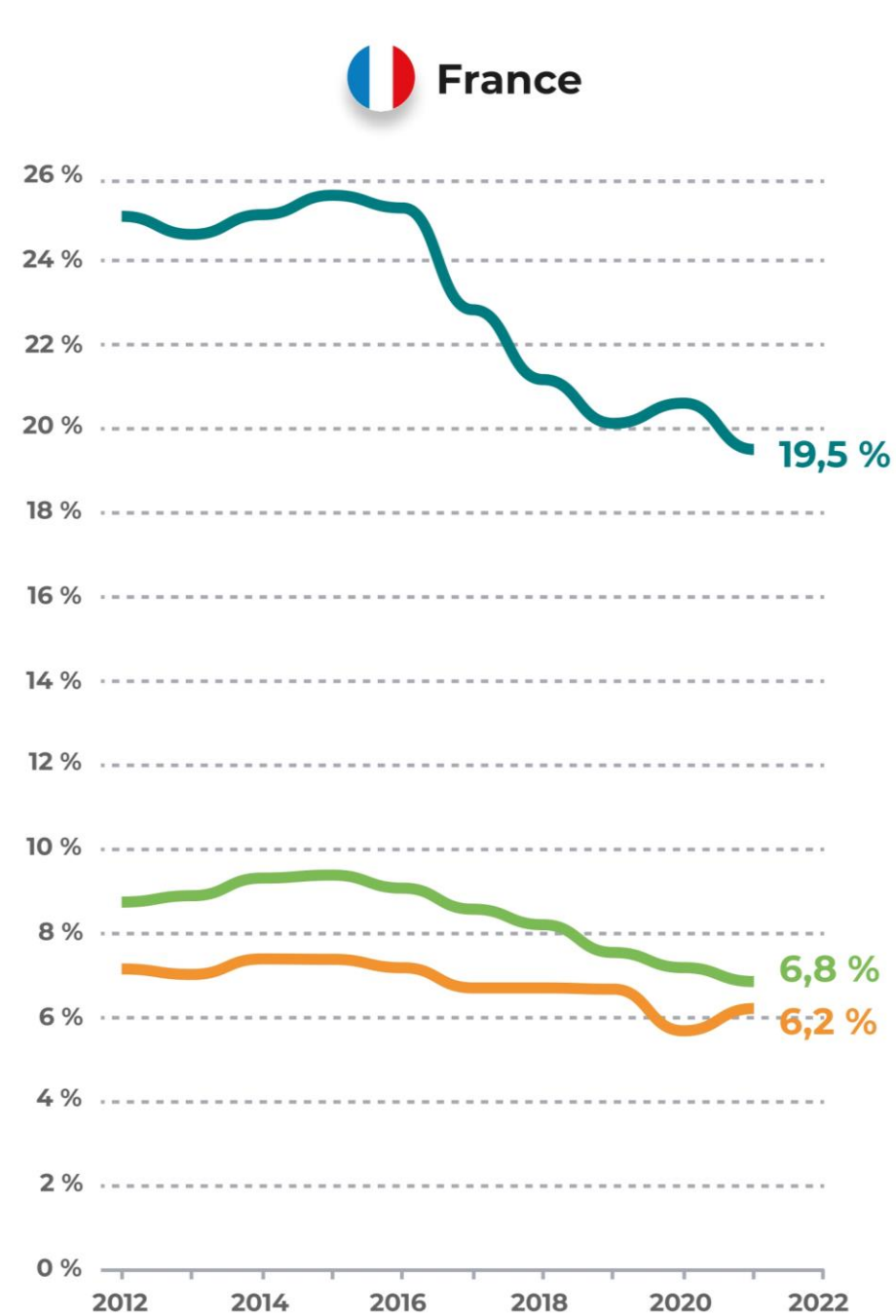
# Projections du taux de chômage par pays



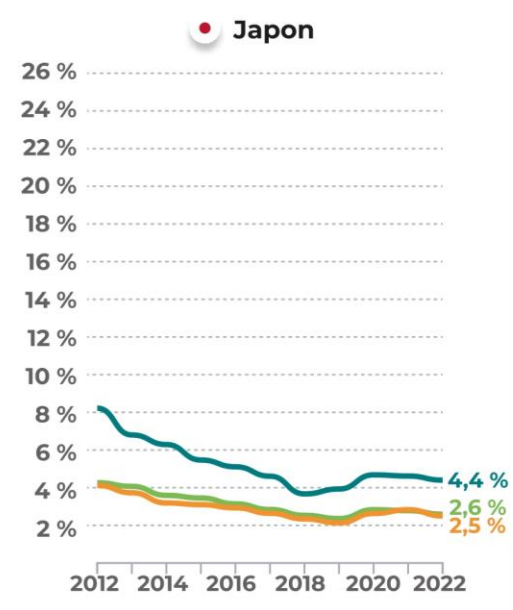
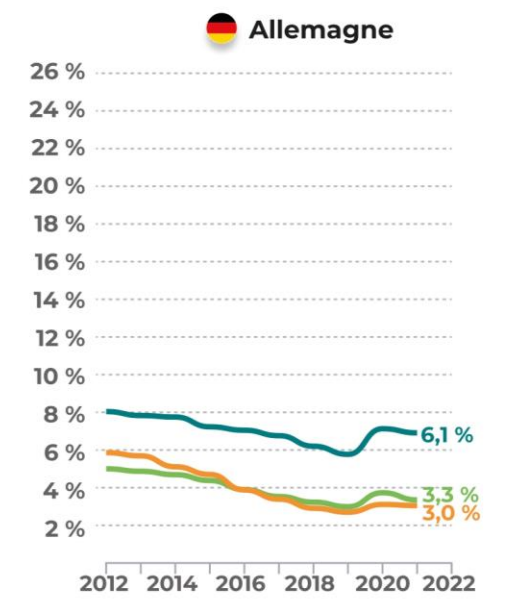
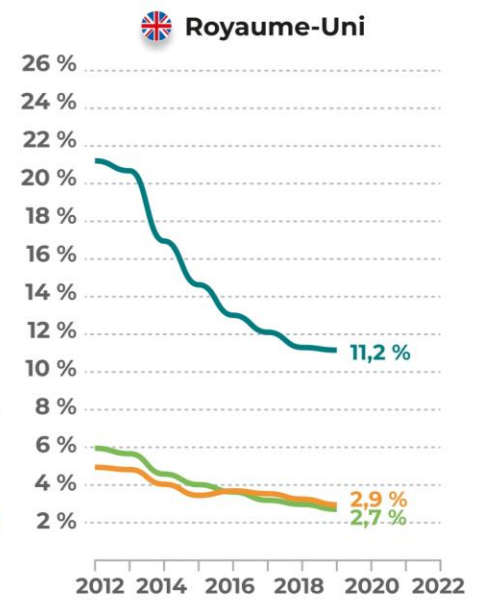
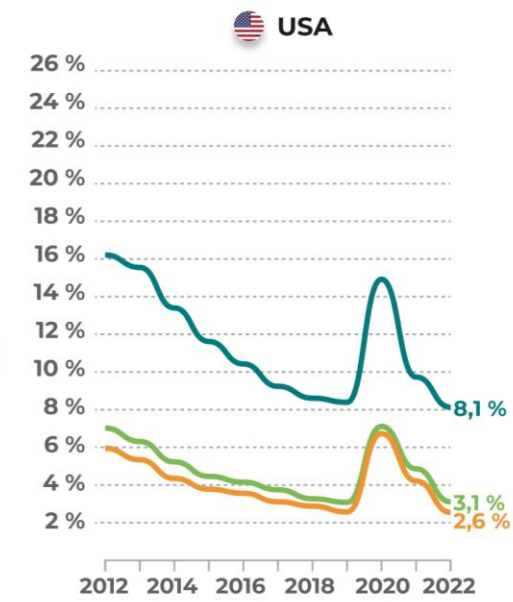
Source : FMI - Taux de chômage, données de 2023



# Taux de chômage par âge et par pays

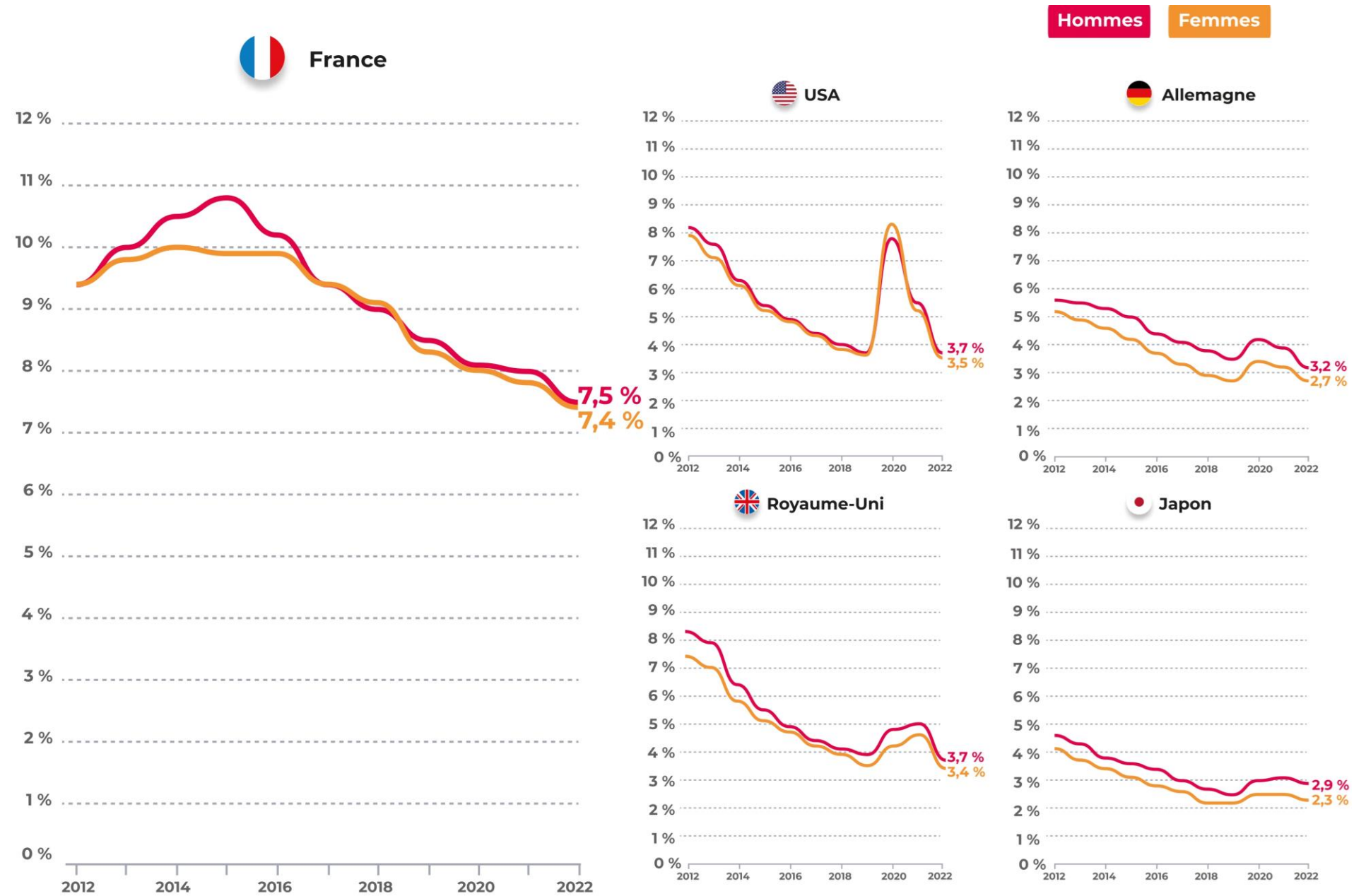


De 15 à 24 ans De 25 à 49 ans De 50 à 64 ans



Source : ILOSTAT - Taux de chômage par âge et par pays, données de 2022

# Comparaison des taux de chômage des hommes et des femmes par pays



Source : La Banque Mondiale - Chômage, femmes et Chômage, hommes, données de 2022

# Niveaux secondaires de la dette de l'Unédic

## → Programme EMTN :

ISIN Code	Coupon (%)	Pricing date	Maturity date	Time to maturity (year)	Outstanding nominal (EUR)	Mid Price	Mid Yield	Spread vs. MS (bp)	Spread vs. OAT (bp)
FR0013128584	0,625	2016-02-25	2026-03-03	0,96	2 250 000 000	98,39	2,35	19,37	15,73
FR0013246873	1,25	2017-03-21	2027-03-28	2,02	3 250 000 000	97,76	2,40	12,01	10,10
FR0013020450	1,25	2015-10-14	2027-10-21	2,59	2 000 000 000	96,92	2,50	17,97	9,16
FR0013369758	0,875	2018-09-26	2028-05-25	3,19	2 000 000 000	94,79	2,60	25,27	8,68
FR0014000667	0	2020-10-08	2028-11-25	3,69	3 000 000 000	90,73	2,68	29,35	6,76
FR0013410008	0,5	2019-03-13	2029-03-20	4,01	2 500 000 000	91,64	2,74	33,43	7,55
FR0013518487	0,25	2020-06-10	2029-11-25	4,69	4 000 000 000	88,84	2,83	38,83	7,19
FR0013489259	0	2020-02-27	2030-03-05	4,96	1 400 000 000	86,93	2,87	41,14	10,99
FR0014000L31	0	2020-11-12	2030-11-19	5,67	2 500 000 000	84,61	2,99	50,45	7,90
FR0014002P50	0,01	2021-03-24	2031-05-25	6,19	3 000 000 000	83,18	3,04	52,54	6,57
FR0014004QY2	0,01	2021-07-20	2031-11-25	6,69	2 000 000 000	81,58	3,11	57,02	5,40
FR0013252228	1,5	2017-04-11	2032-04-20	7,09	2 500 000 000	89,66	3,15	60,04	6,54
FR001400ADP1	1,75	2022-05-10	2032-11-25	7,69	1 000 000 000	90,23	3,20	62,71	2,15
FR001400HQB8	3,125	2023-04-26	2033-04-25	8,11	1 000 000 000	98,90	3,28	68,87	5,22
FR0013336492	1,25	2018-05-23	2033-05-25	8,19	2 000 000 000	85,80	3,26	66,01	2,98
FR001400YA95	3,375	2025-03-12	2033-11-25	8,69	2 000 000 000	100,33	3,33	71,78	3,17
FR0014001ZY9	0,1	2021-02-09	2034-05-25	9,19	3 000 000 000	74,57	3,37	73,58	1,52
FR001400PT61	3,125	2024-04-24	2034-11-25	9,69	1 000 000 000	97,77	3,40	74,96	0,13
FR0013524410	0,25	2020-07-09	2035-07-16	10,33	3 500 000 000	72,72	3,43	76,60	-1,85
FR00140045Z3	0,5	2021-06-16	2036-05-25	11,19	2 000 000 000	72,12	3,57	87,61	4,02

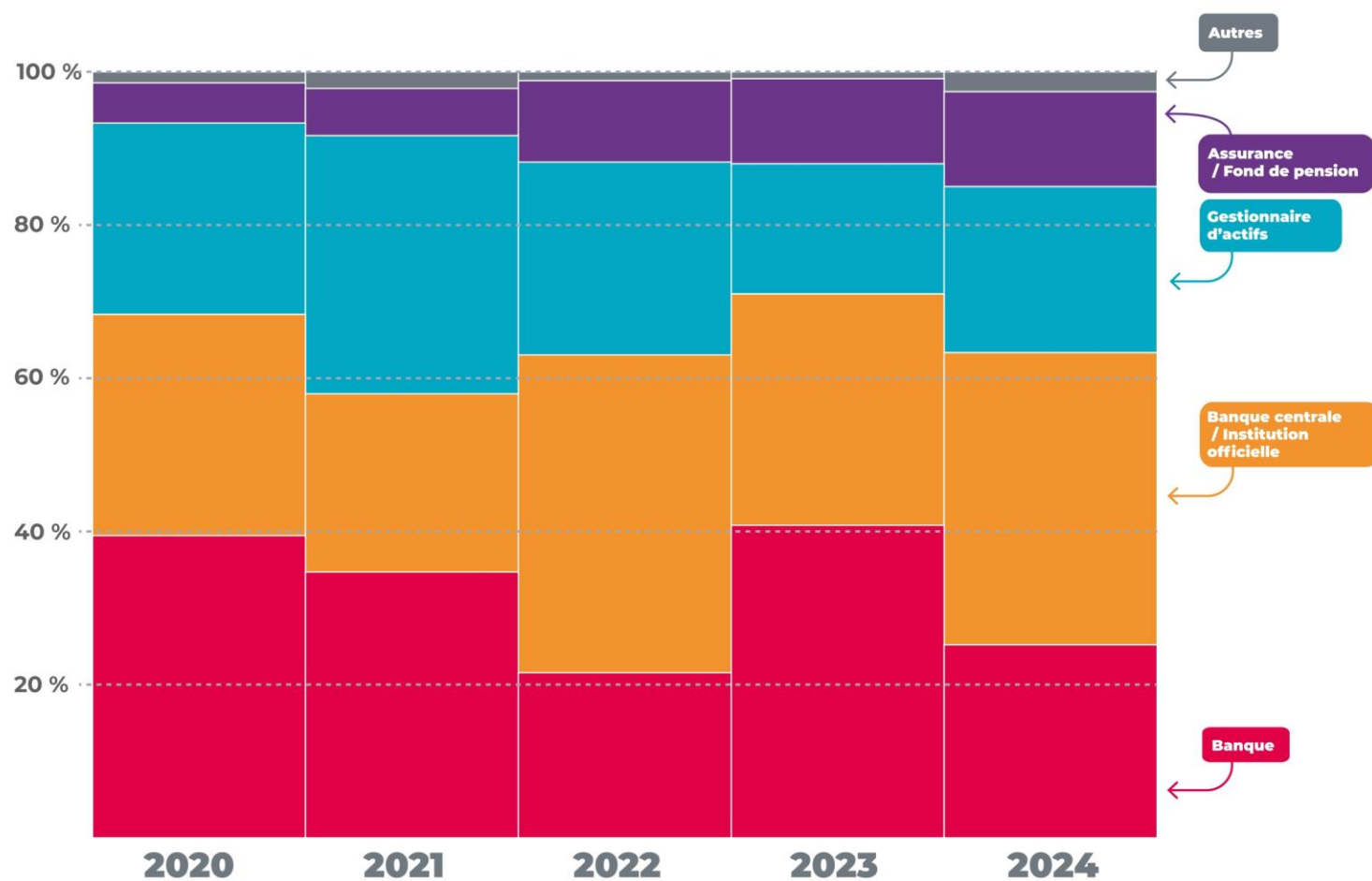
### Obligations Sociales

Source : Unédic, au 19 mars 2025

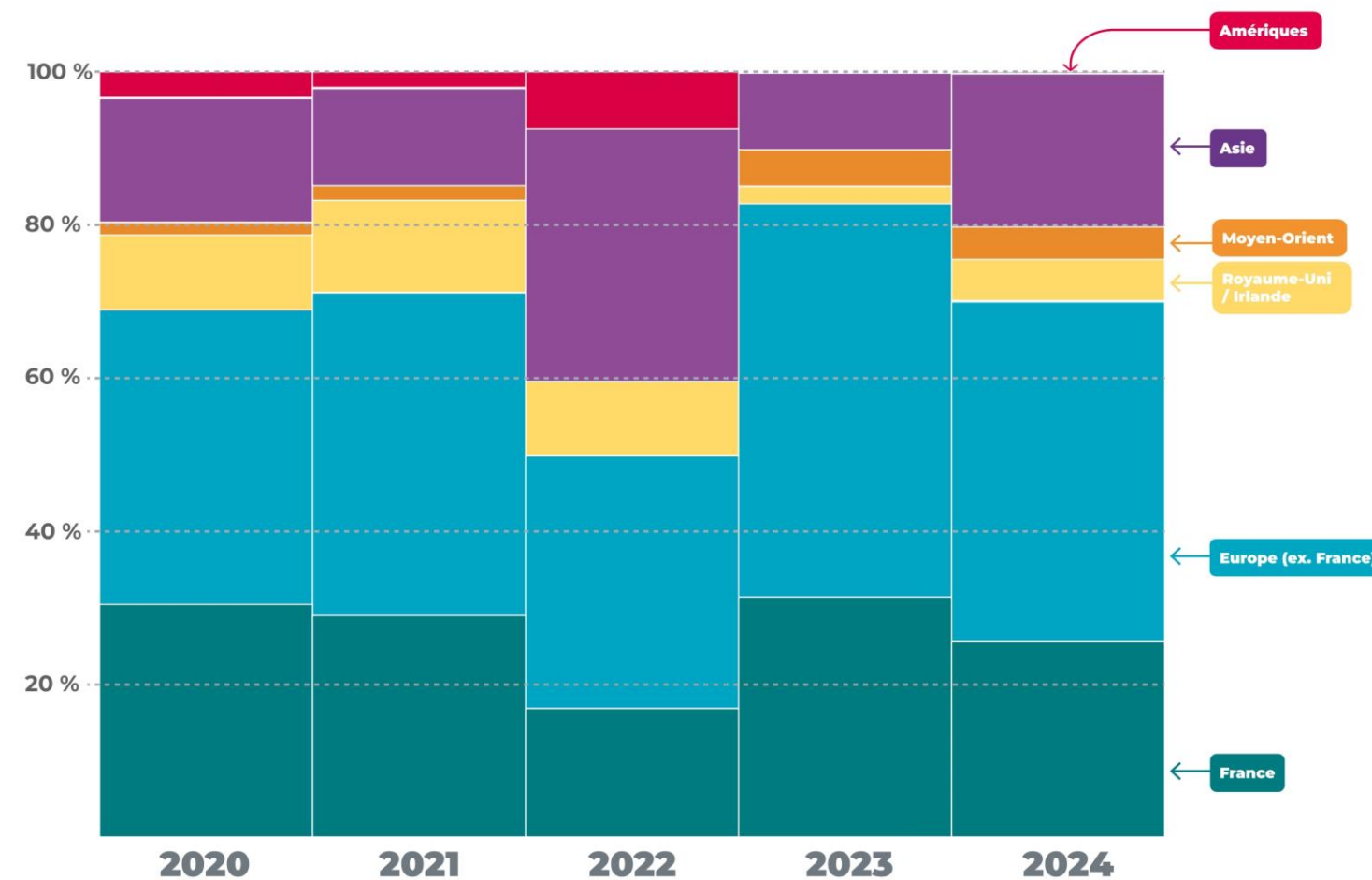
# Base investisseurs de l'Unédic : Programmes EMTN & NEU MTN

La présence de l'Unédic sur le marché obligataire depuis plus de 10 ans a conduit à un fort développement et diversification de sa base d'investisseurs internationaux.

Répartition par type d'investisseur



Répartition par zone géographique d'investisseur



Source : Unédic - Carnets d'ordres d'émissions primaires

# Analyse et recherche pour améliorer la prise de décision et les programmes

→ Publications issues d'enquêtes et de recherches économétriques de l'Unédic

(par exemple, sur les situations des demandeurs d'emploi en situation de chômage récurrent, les bénéficiaires du chômage actif, l'impact du numérique sur les demandeurs d'emploi, les programmes spécifiques)

→ Comparaisons des systèmes nationaux : points de repère et exemples

→ Ces études visent à établir une évaluation partagée, avant que des décisions ne soient prises

**TRANSITION ÉCOLOGIQUE  
EMPLOI  
ET DÉCARBONATION :  
PANORAMA DES TRAVAUX  
EXISTANTS**  
Mai 2024

**Emploi et décarbonation :  
panorama des travaux existants**  
—  
Mai 2024

↓ **TÉLÉCHARGER**

**BAROMÈTRE UNÉDIC :  
RECRUTEMENT ET VIE  
PROFESSIONNELLE :  
QUELLE PLACE POUR  
LES "SOFT-SKILLS" ?**  
Décembre 2023

**Recrutement et vie professionnelle :  
quelle place pour les "soft skills" ?**  
Décembre 2023

↓ **TÉLÉCHARGER**

**ÉTUDE DE L'UNÉDIC  
EN PARTENARIAT AVEC ELIAS  
BAROMÈTRE  
DE LA PERCEPTION  
DU CHÔMAGE  
ET DE L'EMPLOI**  
TERRAIN RÉALISÉ DU 29 AOÛT AU 26 SEPTEMBRE 2023  
Décembre 2023

**Baromètre de la perception du  
chômage et de l'emploi**  
Décembre 2023

↓ **TÉLÉCHARGER**

**ALLOCATAIRES ENTREPRENEURS  
COMMENT L'ASSURANCE  
CHÔMAGE SOUTIEN  
LES CRÉATIONS  
D'ENTREPRISES**  
Décembre 2022

**Comment l'Assurance chômage  
soutient les créations d'entreprises**  
Décembre 2022

↓ **TÉLÉCHARGER**

# Contacts de l'équipe de financement de l'Unédic

→ **Jun DUMOLARD**  
Directeur Finances et Comptabilité

→ **Florian RABASSE, CFA**  
Sous-Directeur Finances et Trésorerie

→ **Cassandra BAUFLE**  
Responsable Trésorerie

→ **Bing SONG**  
Trésorière

→ Relation Investisseurs

✉ [investors@unedic.fr](mailto:investors@unedic.fr)

→ **Constance CUCHE**  
Trésorière

→ Ce document est un projet à des fins de discussion uniquement, il est hautement confidentiel et exclusif et ne doit être transmis à aucune personne autre que son (ses) destinataire(s) d'origine sans l'accord écrit préalable de l'Unédic. Les prix et les marges ne sont donnés qu'à titre indicatif et sont susceptibles d'être modifiés à tout moment en fonction des conditions du marché. Unédic ne saurait être tenu responsable de toute perte financière ou autre conséquence de la mise en œuvre des opérations décrites dans le présent document. L'Autorité des Marchés Financiers lui a accordé son visa sous le numéro 20-184 en date du 7 mai 2020 au titre d'un Prospectus de Base.

→ Le Prospectus de Base est disponible gratuitement au siège social de l'Unédic, 4, rue de Traversière, 75012 Paris, France et sur son site internet [www.unedic.org](http://www.unedic.org). Vous êtes invité à faire rapport à la section « risques » du Prospectus de Base avant de prendre une décision quant à la mise en œuvre des opérations décrites dans le présent document ou dans le Prospectus de Base. Si vous le souhaitez, vous devez contacter votre conseiller financier, juridique ou fiscal, ou tout autre spécialiste, afin de confirmer que toute décision prise est conforme à votre situation financière personnelle.

→ L'évolution de la réglementation européenne intervenue en juillet 2019 sur les directives Prospectus a supprimé la possibilité pour l'Unédic d'émettre ses documentations financières au format prospectus de base. Depuis le 17 mai 2020, l'ensemble de la documentation juridique de l'Unédic pour le financement du programme est conservé sous forme de Mémoire d'information sans visa de l'Autorité des Marchés Financiers. L'Unédic mettra à jour le Mémoire d'Information avec toutes les informations importantes et significatives relatives à l'Émetteur.



# Unédic

<https://www.unedic.org>



Unédic